







K

HLAVNÝ PROJEKTANT  DOPRAVOPROJEKT DOPRAVOPROJEKT a.s. BRATISLAVA DIVÍZIA ZVOLEN 960 01 Zvolen, M.R.Štefánika 4724	RIADITEL DIVÍZIE Ing. Jaroslav GUOTH 	ČÍSLO ZÁKAZKY 9119-00
	HLAVNÝ INŽINIER PROJEKTU ING. Peter LOVIČ 	STUPEŇ DOKUMENTÁCIE DSP/DRS

VYPRACOVAL Ing. Lenka LIPTÁKOVÁ 		ZODP. PROJEKTANT Ing. Lenka LIPTÁKOVÁ 		HL. INŽ. PROJEKTU Ing. Peter LOVIČ 		ZHOTOVITEL			
KONTROLOVAL Ing. Lenka LIPTÁKOVÁ 		SÚRADNICOVÝ SYSTÉM S-JTSK v realizácii JTSK		IDENTIFIKAČNÉ ČÍSLO PRÍLOHY 2610CE-20400-C-DRS-000_X		Gabriel Balaško – Florián–Uni			
OBJEDNÁVATEL Úrad Banskobystrického samosprávneho kraja, Námestie SNP 23, 974 01 BANSKÁ BYSTRICA						ČSA 112/41, 962 33 Budča			
KRAJ BANSKOBYSSTRICKÝ				OKRES VEĽKÝ KRTIŠ					
<div>NÁZOV STAVIEB</div> <div>REKONŠTRUKCIA A OBNOVA MOSTOV NA CESTÁCH III. triedy BBSK, oblasť JUH</div> <div>STAVBA MOST EV. Č. 2610-12, C III/2649 V KM 12,687 – ČELÁRE</div>								ČÍSLO ZÁKAZKY	9119-00
								STUPEŇ	DSP/DRS
								DÁTUM	08/2020
								FORMÁT	A4
								MIERKA	—
<div>OBJEKT</div> <div>PLÁN BEZPEČNOSTI A OCHRANY ZDRAVIA PRI PRÁCI</div>								ČÍSLO PRÍLOHY	SÚPRAVA

OBSAH

1.	IDENTIFIKAČNÉ ÚDAJE	2
2.	CIELE PLÁNU BOZP	2
3.	PREHĽAD PODKLADOV PRE TVORBU PLÁNU BOZP	4
4.	CHARAKTERISTIKA STAVBY	4
5.	CELKOVÝ ROZSAH A ČLENENIE STAVBY	4
6.	CHARAKTERISTIKA ÚZEMIA STAVBY	4
7.	STAVENISKO A REALIZÁCIA STAVBY	5
8.	BOZP PRI STAVEBNÝCH STROJOCH A DOPRAVNÝCH PROSTRIEDKOV ZHOT.STAVBY	8
9.	MINIMÁLNE BEZPEČNOSTNÉ A ZDRAVOTNÉ POŽIADAVKY NA STAVENISKO	13
10.	ZÁKLADNÉ PRÁVA A POVINNOSTI ÚČASTNÍKOV VÝSTAVBY Z HĽADISKA BOZP	27
11.	RIZIKO PRE ZAMESTNANCOV NA STAVBE	35
12.	PORUŠENIE POVINNOSTÍ - SANKCIE	36
13.	PRÍLOHY	37

TECHNICKÁ SPRÁVA**1. IDENTIFIKAČNÉ ÚDAJE****Stavba:**Názov stavby: **Rekonštrukcia a obnova mostov na cestách III. BBSK**

Názov objektu: Most ev.č. 2610-12, c III/2610 v km 12,687 - Čeláre

Kraj: Banskobystrický

Okres: Veľký Krtíš

Druh stavby: rekonštrukcia

Stavebník:Banskobystrický samosprávny kraj
Námestie SNP 23, 974 01 Banská Bystrica**Projektant:**DOPRAVOPROJEKT a.s., Bratislava
Divízia Zvolen
M.R.Štefánika 4724, Zvolen**Spracovateľ Plánu BOZP:**Ing. Lenka Liptáková
Gabriel Balaško - Florián - Uni
Čs. armády 112/41
962 33 Budča**2. CIELE PLÁNU BOZP**

Cieľom "Plánu bezpečnosti a ochrany zdravia pri práci" je stanoviť zásady a pravidlá na vykonávanie prác s osobitným nebezpečenstvom na stavenisku „Most ev.č. 2610-12, c III/2610 v km 12,687 - Čeláre“, smerujúcich k zaisteniu bezpečnosti a ochrane zdravia (BOZ) všetkých osôb nachádzajúcich sa na stavenisku v súlade s požiadavkami Nariadenia vlády SR č. 396/2006 Z.z. o minimálnych bezpečnostných a zdravotných požiadavkách na stavenisko.

2.1. Pôsobnosť plánu BOZP

- Plán BOZP je vypracovaný v zmysle Nariadenia vlády SR 396/2006 Z.z v znení zmien a doplnkov .
- Vzťahuje sa na právnické osoby a fyzické osoby, ktoré sú zamestnávateľmi alebo samostatne zárobkovo činnými osobami (podľa § 2 ods. 2 zákona NR SR č.124/2006 Z.z. v znení neskorších predpisov) a sú v zmluvnom vzťahu so stavebníkom, resp. hlavným zhotoviteľom.
- Plán BOZP musí byť dodržiavaný v maximálnej možnej miere a prípadné doplnky alebo opravy môže vykonať len koordinátor bezpečnosti na stavenisku, po dohode so zhotoviteľom a so súhlasom stavebníka.
- Všetky zmeny a doplnky musia byť zapísané do stavebného denníka koordinátorom bezpečnosti, odsúhlasené stavbyvedúcim a musia byť o nich oboznámení všetci zamestnanci a zhotovitelia, ktorých sa to týka.

Na účely Nariadenia vlády SR č. 396/2006 Z.z. o minimálnych bezpečnostných a zdravotných požiadavkách na stavenisko sa staveniskom rozumie aj priestor, v ktorom sa vykonávajú stavebno-inžinierske práce a priestor, v ktorom sa vykonávajú stavebné úpravy, búracie práce, rekonštrukčné práce a renovačné práce, montáž a demontáž konštrukčných prvkov, demontáž, opravy vrátane technického, technologického a energetického vybavenia stavieb, odvodňovacie práce, údržba, udržiavacie práce vrátane maliarskych prác a čistiacich prác a vypratávanie staveniska po skončení prác.

2.2. Koordinácia bezpečnosti

Koordináciu plnenia úloh pri realizácii prác na stavenisku z hľadiska zaistenia bezpečnosti a ochrany zdravia pri práci zabezpečuje koordinátor bezpečnosti poverený stavebníkom.

Koordinácia zahŕňa:

- a) uplatňovanie všeobecných zásad prevencie a požiadaviek na zaistenie bezpečnosti a ochrany zdravia pri práci pri:
 1. technických alebo organizačných riešeniach na základe ktorých sa plánujú, ktoré sa budú vykonávať súčasne alebo budú na seba nadväzovať
 2. určovaní času trvania jednotlivých prác alebo ich etáp
- b) plnenie príslušných požiadaviek tak, aby zamestnávateľ a fyzická osoba, ktorá je podnikateľom a nie je zamestnávateľom
 1. uplatňovali zodpovedajúcim spôsobom všeobecné zásady ustanovené § 7 NV SR č. 396/2006 Z.z. o minimálnych bezpečnostných a zdravotných požiadavkách na stavenisko
 2. dodržiavali plán bezpečnosti a ochrany zdravia pri práci
- c) úpravy plánu bezpečnosti a ochrany zdravia pri práci a podkladu, ktoré budú zohľadňovať postup prác so zreteľom na zmeny v priebehu prác
- d) spoluprácu medzi zamestnávateľmi na stavenisku, najmä ak pracujú na spoločnom pracovisku a ak ich činnosť na pracovisku na seba nadväzuje, usmerňovanie práce so zreteľom na ochranu zamestnancov, na prevenciu vzniku úrazov a iného ohrozenia zdravia, na vzájomné informovanie a zapojenie fyzickej osoby, ktorá je podnikateľom a nie je zamestnávateľom, do tohto procesu, aj je to potrebné
- e) opatrenia na kontrolu správneho uplatňovania pracovných postupov,
- f) zabezpečenie vstupu na stavenisko len osobám, ktoré tam plnia pracovné povinnosti

2.3. Všeobecné zásady

Počas realizácie prác zamestnávateľ a fyzická osoba, ktorá je podnikateľom a nie je zamestnávateľom, sú povinní zabezpečovať plnenie požiadaviek na zaistenie bezpečnosti a ochrany zdravia pri práci vrátane všeobecných zásad prevencie s prihliadnutím najmä na:

- a) udržiavanie poriadku a čistoty na stavenisku,
- b) umiestnenie pracoviska, jeho prístupnosť, určenie komunikácií alebo priestorov na priechod a pohyb zamestnancov a na prejazd a pohyb pracovných prostriedkov, bezpečný pohyb a priechod obyvateľov obytného domu
- c) podmienky na manipuláciu s rôznymi materiálmi,
- d) technickú údržbu zariadení a pracovných prostriedkov, ich kontrolu pred uvedením do prevádzky a pravidelnú kontrolu s cieľom odstrániť nedostatky, ktoré by mohli ovplyvniť bezpečnosť a zdravie zamestnancov,
- e) určenie a úpravu plôch na uskladňovanie rôznych materiálov, najmä ak ide o nebezpečné materiály alebo látky,
- f) podmienky na odstraňovanie použitých nebezpečných materiálov alebo látok,
- g) uskladňovanie, manipuláciu alebo odstraňovanie odpadu a zvyškov materiálov,

- h) prispôsobovanie času určeného na jednotlivé práce alebo ich etapy podľa skutočného postupu prác,
- i) spoluprácu medzi zamestnávateľmi a fyzickými osobami, ktoré sú podnikateľmi a nie sú zamestnávateľmi,
- j) vzájomné pôsobenie pracovných činností uskutočňovaných na stavenisku alebo v jeho tesnej blízkosti.

3. PREHĽAD PODKLADOV PRE TVORBU PLÁNU BOZP

Plán BOZP je spracovaný na základe platných právnych predpisov Európskeho spoločenstva a Slovenskej republiky. Ďalším podkladom pri tvorbe Plánu BOZP boli:

- Projektová dokumentácia v stupni DSP/DRS
- Objektová skladba stavby
- Platné normy, predpisy

4. CHARAKTERISTIKA STAVBY

Most je jednopólový, kolmý, monolitický s dĺžkou premostenia 3,1 m. Voľná šírka na vozovke je 5,65 m. Nosnú konštrukciu tvorí monolitická železobetónová doska uložená bez ložísk priamo na betón opôr. Spodná stavba je výrazne degradovaná prasklinami, opadanou povrchovou vrstvou betónu. Na základe hlavných prehľadov je stavebno-technický stav hodnotený stupňom VI. VEĽMI ZLÝ.

5. SÚVISIACE OBJEKTY STAVBY

120-0 Úprava cesty III/2610
121-00 Obchádzka
204-00 most ev.č.2610-12, c III/2610 v km 12,687 - Čeláre
601-00 Preložka slaboprádového kábla

6. CHARAKTERISTIKA ÚZEMIA STAVBY

6.1. Ochranné pásma

Pri prácach v ochrannom pásme podzemných a nadzemných vedení je zhotoviteľ povinný postupovať v zmysle platných predpisov, MPSVaR SR č. 147/2013 Z.z., o BOZP pri stavebných prácach a podmienok správcov (včasné nahlásenie, zabezpečenie odborných dozorov, ručné odkopy, minimalizácia výpadkov jednotlivých médií a pod.).

Zhotoviteľ musí pred začatím stavebných prác zabezpečiť vytýčenie všetkých inžinierskych sietí.

Po ľavej strane medzi plotom a cestou je uložený vodovod HDP 110, cez potok zhybkou. Vodovod je vyznačený orientačnými stĺpkami a Hydrantom. Na moste je uchytená rúrka s káblom (nefunkčný). Vľavo je tiež vzdušné elektrické vedenie na podperných bodoch. Zo stĺpov ide kábel do zeme. Vpravo sú na brehu potoka výstražné tabuľky „Pozor nebagrovat“. V dvoch miestach cca 7 m od seba sú v zemi uložené káble Slovak Telekom. Prvý kábel je od jestvujúceho mosta uložený vo vzdialenosti cca 4,2 m.

Ďalší kábel križuje cestu vedľa mosta po ľavej strane potoka (ľavý breh), pozdĺž prefa plotu. Zo strany obce po oboch stranách cesty je zemný rigol zaústený do potoka.

Akékoľvek poškodenie inžinierskych sietí sa musí ihneď ohlásiť ich prevádzkovateľovi a dodávateľ stavebných prác musí vykonať opatrenia na zamedzenie vstupu nepovolaným osobám do ohrozeného priestoru do odstránenia zdroja nebezpečenstva.

Označovanie podzemných vedení výstražnými fóliami

Ako výstražné fólie sa používajú fólie vyrobené z polyetylénu, polypropylénu a apod.

Šírka fólii sa volí tak, aby presahovala šírku podzemného vedenia (prípadne šírku súbežne položených podzemných vedení) najmenej o 50 mm na obe strany od vonkajších okrajov podzemného vedenia.

Farba	Podzemné vedenie
Oranžová	Oznamovacie káble, káblovody
Červená	Silnoprúdové káble
Modrá	Železničné zabezpečovacie a oznamovacie káble
Biela	Vodovody
Žltá	Plynové potrubia
Zelená	Tepelné siete
Hnedá	Ďialokovody horľavých kvapalín
Čierna	Ďialokovody horľavých skvapalnených uhlov. plynov

7. STAVENISKO A REALIZÁCIA STAVBY

7.1. Búracie práce

Pred búraním mosta musí byť zrealizovaná obchádzka s obtokom. Verejná premávka bude vedená po obchádzke, potok sa prevedie rúrou DN1600 mm. Prístup pre búranie je zo smeru Čeláre. Zo smeru Peťov bude položená rúra obtoku.

Ako prvé odstránime bezpečnostné zariadenie mosta a vyfrézujeme živičné vrstvy vozovky (asfaltové). Búranie nosnej konštrukcie a krídiel sa predpokladá hydraulickými kladivami. Vybúraný materiál sa naloží a odvezie na miesto, ktoré bude určené pred začatím realizácie. Konštrukcia mosta sa vybúra po predpokladanú hornú hranu nového základu, na výšku 151,30 m n.m. Zostatok základov sa využije pre nový základ.

7.2. Postup výstavby

Postup výstavby objektu obsahuje nasledovné práce:

- vytýčenie a realizácia obchádzkovej komunikácie s pripraveným obtokom
- presmerovanie dopravy po obchádzke, usmernenie dopravy pomocou svetelnej signalizácie
- vybúranie jestvujúceho mosta, výkop stavebnej jamy a realizácia obtoku v základovej jame s napojením na pripravený priepust pod obchádzkou
- vytýčenie rámového mosta, realizácia zakladania
- realizácia prefabrikovanej konštrukcie
- realizácia rovnobežných krídiel na ľavom brehu potoka
- prevedenie potoka rámovou konštrukciou
- odstránenie obtoku z cesty III/2610
- realizácia rovnobežných krídiel na pravom brehu potoka
- dokončovacie práce na moste a ceste
- prevedenie verejnej premávky z obchádzky na cestu III/2610
- odstránenie obchádzky
- spevnenie brehov potoka a realizácia priečných úrovňových prahov
- dokončovacie práce

7.3. Oplotenie, ohradenie a označenie staveniska

Oplotenie alebo ohradenie zasahujúce do verejných komunikácií **musí byť** v noci a pri zníženej viditeľnosti opatrené výstražným červeným svetlom v čele prekážky a ďalej vo vzdialenosti minimálne 50 m.

Stavenisko mimo zastavaného územia obce nemusí byť oplotené alebo ohradené, ak je vzdialené od verejnej komunikácie viac ako 30 m. Všetky vstupy na stavenisko, montážne priestory a prístupové cesty, ktoré k nim vedú však **musia** byť označené bezpečnostnými značkami a tabuľkami: „POZOR STAVENISKO“ a „ZÁKAZ VSTUPU NEPOVOLANÝM OSOBÁM“.



POZOR STAVENISKO



POZOR NA CESTE SA PRACUJE



NEPOVOLANÝM VSTUP ZAKÁZANÝ



PRACUJ V OCHRANNEJ PRILBE

Na komunikáciách, kde hrozí zvýšené nebezpečenstvo pádu osôb, vybehnutie alebo zbehnutie vozidla alebo mechanizačných prostriedkov, sa **musia** vykonať bezpečnostné opatrenia napr. ohradenie alebo zvodidlá, to sa týka aj koncov komunikácií a zakázaných vjazdov.

Zabezpečiť ochranné opatrenia (oplotenie) je potrebné aj proti prípadnému vyvážaniu odpadov na skládku stavebného materiálu a výkopovej zeminy.

7.4. Prerušenie stavebných prác

Zamestnanec, ktorý spozoruje nebezpečenstvo, ktoré by mohlo ohroziť zdravie alebo životy osôb alebo spôsobiť prevádzkovú nehodu (haváriu) alebo poruchu technického zariadenia, prípadne príznaky takéhoto nebezpečenstva, je povinný, ak nemôže nebezpečenstvo odstrániť sám, prerušiť prácu a oznámiť to ihneď zodpovednému zamestnancovi a podľa možnosti upozorniť všetky osoby, ktoré by mohlo toto nebezpečenstvo ohroziť. Obdobne zamestnanec postupuje pri podozrení, že osoba, ktorá sa nachádza na pracovisku je pod vplyvom alkoholu alebo iných omamných látok.

Práce sa musia prerušiť pri ohrození zamestnancov, stavby alebo okolia vplyvom zhoršených poveternostných podmienok, nevyhovujúceho technického stavu konštrukcie, stroja alebo zariadenia, prírodných živlov, prípadne iných nepredvídaných okolností. Dôvody na prerušenie práce posúdi a o prerušení práce rozhodne zodpovedný zamestnanec dodávateľa stavebných prác.

Práce sa musia prerušiť tiež za podmienok určených osobitnými predpismi napr. podľa vyhl. MPSVR SR č. 147/2013 Z.z., ktorú sa ustanovujú podrobnosti na zaistenie bezpečnosti a ochrany zdravia pri stavebných prácach a prácach s nimi súvisiacich - §6 Prerušenie stavebných prác odsek 1 až 3.

Pri prerušení práce treba vykonať nevyhnutné opatrenia na ochranu života, zdravia a majetku a musí sa o tom vyhotoviť zápis. V práci možno opätovne pokračovať až na pokyn zodpovedného zamestnanca.

8. BEZPEČNOSŤ PRÁCE PRI STAVEBNÝCH STROJOV A DOPRAVNÝCH PROSTRIEDKOV ZHOTOVITEĽA STAVBY

Na stavenisku sa smú pohybovať iba vozidlá a mechanizmy s platnými technickými prehliadkami, skúškami a revíziami. Zhotoviteľ musí zdokladovať platnosť prehliadok a skúšok osvedčeniami, protokolmi alebo zápismi do prevádzkových dokladov. Tieto dokumenty musia byť dostupné u stavbyvedúceho. Mechanizmy, ktorými sa nevykonávajú práce musia byť odstavené v priestoroch určených stavbyvedúcim.

Vozidlo, alebo mechanizmus, u ktorého viditeľne dôjde k zhoršeniu technického stavu, bude okamžite vykázané zo staveniska. Všetky ustanovenia o pravidlách dopravy a dopravnom značení musia byť dodržiavané, bez ohľadu na to, či sú alebo nie sú v tomto pláne uvedené.

Špecifikácie :

- Nie je prípustná preprava bremena zaveseného na lane, ktoré umožňuje voľné kývanie zo strany na stranu.
- Vlečenie alebo šmýkanie materiálu alebo predmetu po teréne a po cestách je zakázané.
- Pred premiestňovaním vysokých strojov, zariadení alebo nákladu musia byť skontrolované prejazdne výšky na komunikáciách.
- Preprava osôb nákladnými autami nie je povolená.
- Motorizované zariadenia ako automobily, žeriavy a pod. nesmú byť ponechané za chodu motoru bez obsluhy.
- Zariadenia ako zvracie aparáty, kompresory, apod. nesmú byť za chodu premiestňované.
- Žiadny stroj nesmie pri parkovaní sťažovať prístup k bezpečnostnému a protipožiarному zariadeniu.
- Stavebné stroje a iné technické zariadenia, ktoré sú zdrojom hluku o hladine 85 dB a vyššej musia byť označené značkou "Príkaz k ochrane sluchu". Pri práci s nimi alebo v ich tesnej blízkosti, musia zamestnanci používať prostriedky OOPP k ochrane sluchu.

- Za prevedenie všetkých úkonov (napr. otáčanie, cúvanie, vykladanie, nakladanie, zabezpečenie nákladu, zapojovanie a odpojovanie vozidiel) zodpovedá vždy vodič daného vozidla.
- Obsluhovatelia stavebných strojov musia byť pravidelne školení a preskúšaní oprávnenou organizáciou. O školení je založená evidencia u stavbyvedúceho alebo iným vhodným vopred dohodnutým spôsobom.

8.1. Práce so strojom

Pri montážnych stavebných prácach je zhotoviteľ povinný riadiť sa ustanoveniami Vyhl. č.147/2013 Z.z. o BOZP pri stavebných prácach, prílohy č.8

Prevádzka stroja

- A. Prevádzkovať sa môže len stroj, ktorý svojou konštrukciou, zhotovením, technickým stavom a spôsobom použitia zodpovedá právnym predpisom a ostatným predpisom na zaistenie bezpečnosti a ochrany zdravia pri práci.
- B. Podrobnosti na prevádzku, údržbu a opravy stroja upravuje písomný prevádzkový poriadok zhotoviteľa. Prevádzkový poriadok upravuje bezpečný pracovný postup a podľa druhu stroja obsahuje najmä:
 - činnosť osoby obsluhujúcej stroj pred prevádzkou stroja v pracovnej zmene, počas nej a po jej ukončení,
 - rozsah, lehoty a spôsob vykonávanej údržby stroja vrátane jeho kontrol a skúšok,
 - spôsob zabezpečenia stroja počas prevádzky, pri premiestňovaní, odstavovaní z prevádzky, opravách, proti nežiaducemu uvedeniu do chodu a umiestnenie a zabezpečenie stroja po ukončení prevádzky,
 - spôsob dorozumievania pri prevádzke stroja,
 - zakázané činnosti pri prevádzke, údržbe a opravách stroja,
 - spôsob vedenia a rozsah prevádzkovej dokumentácie a dokumentácie o údržbe stroja.
- C. Prevádzkový poriadok sa nemusí spracovať, ak požiadavky uvedené v bode 1.2. sú určené v slovenských technických normách alebo v návode výrobcu na použitie (ďalej len „návod“) podľa osobitného predpisu.
- D. Prevádzkový poriadok, návod a prevádzková dokumentácia, ktorá je uvedená v bode 1.7., musia byť umiestnené v stroji tak, aby kedykoľvek boli k dispozícii osobe obsluhujúcej stroj.
- E. Počas prevádzky je stroj vybavený prevádzkovou dokumentáciou, evidenčným číslom a názvom prevádzkovateľa stroja.
- F. Pracovisko nachádzajúce sa mimo stroja, z ktorého sa obsluhuje stroj, musí byť zabezpečené proti pádu z výšky, ak je vo výške najmenej 0,5 m nad okolitou podlahou.
- G. Prevádzkovou dokumentáciou stroja je:
 - prevádzkový denník určený na vedenie záznamov o odovzdaní a prevzatí stroja osobe obsluhujúcej stroj, o nedostatkoch a opravách počas prevádzky a o závažných udalostiach, ktoré sa vyskytli počas pracovnej zmeny,
 - revízná kniha alebo iný dokument obsahujúci technické údaje o stroji, o kontrolách, skúškach a opravách.

Pri prevádzke stroja sa:

1. zabezpečí obsluhovanie vybraného stroja osobou, ktorá má doklad o absolvovaní odbornej prípravy, (Príloha č. 9 k vyhláške Ministerstva práce, sociálnych vecí a rodiny Slovenskej republiky č. 356/2007 Z. z.,)
2. určí zodpovedná osoba, ak stroj obsluhuje viacero osôb,
3. zabezpečí stabilita stroja počas všetkých pracovných činností; opory, tiahla, závesy alebo iné nastaviteľné prvky, ktorými sa zabezpečuje stabilita stroja počas prevádzky, sa nastavujú v pracovnej polohe v súlade s návodom a zabezpečia sa proti zaboreniu, posunutiu alebo uvoľneniu,
4. zabezpečia výsuvné, sklopné a podobné časti stroja vrátane hadíc, elektrických prívodov a vedení tak, aby nemohlo dôjsť k ich styku s pohyblivými časťami stroja,

5. zabezpečí, aby sa neprekračovali prevádzkové parametre, ak stroj je vybavený prístrojmi na ich meranie,
6. oznámi uvedenie stroja do chodu zvukovým alebo svetelným výstražným znamením, ak je ním stroj vybavený,
7. uvedie stroj do chodu až po odchode všetkých osôb z ohrozeného priestoru,
8. zabezpečí na verejných komunikáciách stály dozor osobou na to určenou, ktorá svetelnými signálmi, zvukovými signálmi, usmerňovaním premávky alebo inými pokynmi zaisťuje bezpečnosť a ochranu zdravia pri práci,
9. ovláda ručne vedený valec pri práci na svahu tak, aby osoba na obsluhu nebola na nižšej strane svahu, ako je valec,
10. používa vibračný a ubíjací stroj len takým spôsobom a na takých pracoviskách, kde nehrozí nebezpečenstvo prenosu vibrácií a otrasov na objekty alebo výkopy, ktoré sa nachádzajú v blízkosti týchto strojov,
11. zabezpečí stroj proti neoprávnenému použitiu pri prerušení prevádzky alebo ukončení prevádzky,
12. udržuje trvale v čistote stanovište osoby obsluhujúcej stroj, plošiny, stúpačky, priečky a nášľapné pätky.

Pri prevádzke stroja sa nesmie:

1. používať stroj, ak je okrem osoby obsluhujúcej stroj v jeho nebezpečnej blízkosti ďalšia osoba,
2. používať stroj, ak je odmontované, nefunkčné alebo poškodené niektoré ochranné zariadenie,
3. odstraňovať za pohybu stroja odpad z nebezpečných miest, ak v návode nie je určené inak,
4. dotýkať sa pohybujúcich častí stroja telom, predmetmi alebo náradím držaným v rukách, ak v návode nie je určené inak,
5. pracovať so strojom za zníženej viditeľnosti a v noci, ak pracovný priestor stroja a pracovisko nie sú dostatočne osvetlené,
6. pracovať so strojom v nebezpečnej blízkosti iného stroja alebo dopravného prostriedku s výnimkou tých, ktoré pracujú vo vzájomnej súčinnosti so strojom,
7. premiestňovať a prepravovať osobu na stroji alebo pracovnom zariadení stroja, ak v návode nie je určené inak,
8. pohybovať strojom alebo jeho časťou nad osobami a nad obsadenou kabínou vodiča dopravného prostriedku,
9. pracovať so strojom v mieste, na ktoré nie je vidieť zo stanovišťa osoby obsluhujúcej stroj a kde by mohli byť ohrozené osoby vykonávajúce stavebné práce vrátane osoby obsluhujúcej stroj,
10. ovládať stroj nebezpečným spôsobom, ktorý vyvolá jeho nežiaduce rozkolísanie,
11. pohybovať sa so strojom alebo pracovným zariadením stroja v ochrannom pásme elektrického vedenia pod napätím,
12. prechádzať strojom cez elektrické káble, ak nie sú chránené proti mechanickému poškodeniu,
13. opustiť stanovište pre obsluhu stroja, ak je stroj alebo pracovné zariadenie stroja v pohybe, ak v návode nie je určené inak,
14. vykonávať údržbu, čistenie a opravy, ak nie je stroj alebo pracovné zariadenie stroja zabezpečené proti samovoľnému pohybu a náhodnému spusteniu a ak nie je vylúčený styk osoby s pohybujúcimi sa časťami stroja,
15. pohybovať sa po stroji mimo určených priestorov,
16. fajčiť a manipulovať s otvoreným ohňom pri kontrole nádrže pohonných hmôt, čerpaní pohonných hmôt a pri používaní ľahko zápalných čistiacich prostriedkov,
17. používať otvorený oheň na uľahčenie spúšťania motora,

18. umiestňovať v kabíne okrem osobných potrieb osoby obsluhujúcej stroj akékoľvek ďalšie veci, najmä náradie, laná, schránky na mazivo alebo čistiace prostriedky, ak na tento účel nie je v kabíne výrobcom stroja vyhradený priestor,
19. zavesovať bremeno na špičku háku zdvíhacieho zariadenia,
20. zavesovať bremeno na stroj alebo pracovné zariadenie stroja, ak v návode nie je určené inak.

Zabezpečenie stroja pri prerušení a ukončení prác

Pri prerušení práce alebo ukončení práce musí byť stroj zabezpečený tak, aby nemohol byť zdrojom ohrozenia alebo nemohol byť neoprávnene použitý.

Pri prerušení práce sa mobilný stroj, ak to umožňuje jeho konštrukcia, musí zabezpečiť proti samovoľnému pohybu aspoň zabrzdením parkovacou brzdou alebo pracovným zariadením spusteným na zem.

Po ukončení práce sa mobilný stroj musí zabezpečiť proti samovoľnému pohybu:

- zakladacími klinmi,
- pracovným zariadením spusteným na zem alebo
- zaradením najnižšieho rýchlostného stupňa a zabrzdením parkovacou brzdou.

Po ukončení práce a pri každom jej prerušení sa proti samovoľnému pohybu musí zabezpečiť aj pracovné zariadenie mobilného stroja spustením na zem alebo umiestnením do predpísanej prepravnej polohy, v ktorej sa mechanicky zabezpečí.

Mobilný stroj sa musí odstaviť na vhodné stanovište, kde nezasahuje do pozemných komunikácií, nie je ohrozený padajúcimi predmetmi a nie je ohrozená stabilita mobilného stroja.

Nedostatky stroja a prevádzkové odchýlky zistené počas prevádzky sa zaznamenávajú do prevádzkového denníka. Pri výmene osoby obsluhujúcej stroj sa striedajúca obsluhujúca osoba oboznámi s neodstránenými nedostatkami stroja.

Výmena a nastavovanie pracovného zariadenia stroja

Výmena alebo nastavovanie pracovného zariadenia stroja sa vykonáva podľa návodu.

Pracovné zariadenie stroja alebo jeho časť, ktoré môžu pri montáži, demontáži a nastavovaní spôsobiť úraz, sa musia bezpečne zaistiť proti samovoľnému pohybu a strate stability.

Na výmenu a nastavovanie pracovného zariadenia stroja alebo jeho časti musí byť vymedzený voľný priestor, ktorý umožní bezpečný výkon práce.

Preprava stroja

Nakladanie, zabezpečenie a upevnenie, preprava a vykladanie stroja alebo jeho pracovného zariadenia sa musí vykonať podľa návodu. Ak tieto činnosti nie sú uvedené v návode, určí ich zhotoviteľ.

Pri preprave stroja sa v kabíne prepravovaného stroja, na stroji a na ložnej ploche dopravného prostriedku nesmú zdržiavať osoby, ak v návode nie je určené inak.

Dopravný prostriedok na prepravu stroja sa musí pri nakladaní a vykladaní bezpečne zabrzdiť a mechanicky zabezpečiť proti nežiaducemu pohybu.

Pri preprave stroja na pozemných komunikáciách po vlastnej osi musia byť pracovné zariadenia stroja a ostatné zariadenia v predpísanej prepravnej polohe a mechanicky zabezpečené proti samovoľnému pohybu podľa návodu.

Pri preprave stroja na dopravnom prostriedku sa pracovné zariadenie stroja musí podľa návodu:

- umiestniť na ložnej ploche dopravného prostriedku v predpísanej prepravnej polohe,
- pripevniť na ložnú plochu dopravného prostriedku,
- mechanicky zabezpečiť proti pozdĺžnemu a bočnému posunu a proti prevráteniu.

Prípojný mobilný stroj sa musí pri pripájaní zabrzdiť a zabezpečiť zakladacími klinmi.

Cúvanie dopravného prostriedku na doraz prípojného mobilného stroja sa môže dokončiť len na základe dohovoreného dorozumievacieho znamenia usmerňujúcej osoby. Po doraze sa dopravný prostriedok musí zabrzdiť.

Pri nájazde stroja na dopravný prostriedok a pri zjazde stroja z dopravného prostriedku usmerňujúca osoba je v bezpečnej vzdialenosti od stroja a dopravného prostriedku a po celý čas nájazdu a zjazdu stroja je v zornom poli osoby obsluhujúcej stroj, ktorá nakládku vykonáva.

Lopatové rýpadlá, nakladače a univerzálne dokončievacie stroje

Vodič je povinný pri rýpaní pozorovať rez a pracovnú plošinu a sledovať či sa neprejavujú príznaky prípadného zosunu hmôt.

Ak zistí nebezpečenstvo zosunu, je vodič povinný zastaviť rýpanie, odísť so strojom na bezpečné miesto, upozorniť ohrozených pracovníkov a vzniknutú situáciu ohlásiť.

Manipulovať s lopatou nad kabínou vodiča dopravného prostriedku je zakázané.

1. Výložník rámových rýpadiel možno prestavovať len s nezaťaženým pracovným zariadením, ak výrobca výložníka, pri ktorom to konštrukčné riešenie umožňuje, neurčuje inak.
2. Pri spúšťaní a dvíhaní výložníka pri prácach na svahu musí byť výložník nasmerovaný v osi stroja proti svahu vždy tak, aby nedochádzalo k nebezpečnému posunutiu ťažiska stroja a k strate jeho stability.
3. Ak pri rýpaní vzniknú previsy, musia sa neodkladne odstrániť.
4. Pri použití prídavného zdvíhacieho zariadenia dodaného výrobcom sa musia dodržiavať požiadavky osobitných predpisov.
5. Ak nie je v návodoch výrobcu alebo v technických podmienkach výrobcu určené inak, pri prevádzke strojov je zakázané:
 - a) roztlákať dnom lopaty horninu,
 - b) vyrovnávať terén otáčaním lopaty,
 - c) vytrhávať koľaje pracovným zariadením stroja.
6. Lopata rýpadla sa môže čistiť len pri vypnutom motore stroja a na mieste, kde nehrozí nebezpečenstvo zosuvu hmôt. Lopata sa pri tom musí položiť a mať uzatvorenú klapku. Po vyčistení lopaty a pred uvedením stroja do prevádzky je obsluha povinná presvedčiť sa, či pracovník, ktorý čistil lopatu, je v bezpečnej vzdialenosti.

Hydraulické búracie kladivo

Všeobecné zásady bezpečnej práce :

- Všetky činnosti v súvislosti s prevádzkou, prehliadkou a údržbou zariadenia vykonávať odborne spôsobilou osobou;
- Pri všetkých činnostiach so zariadením vrátane kontroly alebo dopĺňania dusíka dodržiavať bezpečný pracovný postup v zmysle návodu na obsluhu a údržbu;
- Pred vykonaním akejkoľvek operácie nastavovania alebo regulácie zabezpečiť, aby bol stroj vypnutý a demolačné kladivo bolo bezpečne opreté o zem;
- Zabrániť dotyku holými rukami kladiva a jeho nástroja pred ochladnutím;
- Pred každou manipuláciou uvoľniť tlak z hydraulického obvodu kladiva.

Pred uvedením kladiva do činnosti :

- Skontrolovať, či sa olejové hadice nedotýkajú hrán mechanického ramena;
- Dbáť o výber vhodného nástroja v závislosti od druhu vykonávanej činnosti;
- Zabezpečiť, aby kladivo a nástroj boli dôkladne namastené;
- Pri obsluhu zariadenia, alebo v blízkosti prevádzkovaného zariadenia používať osobné ochranné pracovné prostriedky (predovšetkým chránič sluchu);
- Dodržiavať bezpečnú vzdialenosť osôb od kladiva, ktoré je v činnosti.

Prevádzka zariadenia :

- Kladivo nesmie byť používané ako rozrývač;
- Kladivo musí pracovať vždy kolmo na povrch demolovaného materiálu;
- Kladivo zapínať len ak je pevne opreté nástrojom o materiál;
- Zabezpečiť, aby kladivo nenarazilo na prekážku, keď postupuje za nástrojom;
- Kladivo udržiavať vo zvislej polohe, keď sa s ním nepracuje a pri dlhodobom odstavení z prevádzky.

Zakázané činnosti :

- Nepoužívať kladivo ako páku pri vylamovaní;
- Otvor pre prechod hadíc na skrini kladiva nepoužívať ako záves pri zdvíhaní kladiva;
- Hrot nástroja nepoužívať ako oporu pri otáčaní rýpadla.

Finišery, valce, frézy

Stroje sa používajú pri aplikácii konštrukčných živých vrstiev pri budovaní resp. odstraňovaní vozoviek. Nakoľko dochádza k súčasnej prevádzke viacerých strojov a vozidiel musia byť vypracované a dodržané technologické postupy, pričom nesmie dochádzať k vzájomnému ohrozeniu strojov, vozidiel a ani pracovníkov zúčastnených pri výstavbe.

Špeciálne požiadavky na cestné frézy

Motoricky ovládané panely bočných ochranných krytov bubna počas činnosti stroja musia spĺňať nasledujúce konštrukčné kritériá:

- ovládač (páku) nie je možné zaistiť v žiadnej polohe okrem neutrálnej polohy. Prídržný ovládač – po uvoľnení sa vracia do neutrálnej polohy a ovládané zariadenie sa nepohybuje,
- ovládacia páda musí byť umiestnená mimo nebezpečnej oblasti,
- v nebezpečných oblastiach musia byť zabudované žlté blikajúce svetlá, ktoré sa musia aktivovať ihneď, ako sa manipuluje s ovládačom (pákou),
- motoricky ovládané bočné panely ochranných zariadení sa po uvoľnení ovládača musia automaticky vrátiť do obvyklej (vopred nastavenej) polohy.

Stroje na stabilizáciu zeminy musia byť skonštruované tak, aby otáčajúce sa miešacie zariadenie bolo možné zastaviť aj keď je motor v činnosti. Bubon (miešacie zariadenie) musí mať bezpečnostný ochranný kryt, ktorý zabráni náhodnému telesnému dotyku a zachytí miešaný materiál a iné predmety, ktoré by mohli byť vymrštené. Ochranné kryty nesmú byť snímateľné a to ani v prípade keď sú otvorené. Mechanickým zaisťovacím zariadením, ktoré zabezpečí udržiavanie zdvihnutého zariadenia počas údržby vykonávanej pod ním.

Špeciálne požiadavky na vedené (s obsluhou kráčajúcou za strojom) valce

Aby sa zabránilo nebezpečenstvu pri zvislom kývaní radiaceho prvku (tyč s rukoväťou) stroja s jedným vedeným valcom, s obsluhou kráčajúcou z strojom, pohyb rukoväte nesmie siahať nižšie ako 0,2 m a vyššie ako 1,4 m nad zemou.

Vedené valce musia mať bezpečnostné zariadenie, ktoré pri späťsmotnom pohybe zabráni zachyteniu obsluhy medzi valec a okolité prekážky. Po aktivácii bezpečnostného zariadenia musí byť brzdná vzdialenosť, na ktorej sa valec zastaví, menšia ako vzdialenosť zostávajúca pre pracovnú časť bezpečnostného zariadenia po aktivácii brzdového zariadenia. Po ukončení procesu brzdenia nesmie sila na ovládači prekročiť 230 N. aj po aktivácii bezpečnostného zariadenia musí byť umožnený pohyb valca v opačnom smere. Vedené valce s mechanickým pohonom musia byť skonštruované tak aby sa zaradením späťsmotnej rýchlosti dosiahla max. rýchlosť 2 km.h⁻¹. Miesto pre vodiča môže byť bone vysunuté vzhľadom na pozdĺžnu stredovú os ochranného priestoru vodiča stroja za predpokladu, že vnútorná vzdialenosť od stredovej osi sedadla k bočnej strane ochranného priestoru nie je menšia ako 295 mm.

Pri vibračných doskách, vibračných ubíjačkách a detonačných ubíjačkách sa na ovládanie pohybu dopredu a dozadu nevyžadujú prídržné ovládače.

Detonačné ubíjačky musia byť vybavené zariadením, ktoré po vypnutí stroja vylučuje možnosť náhodného uvedenia do činnosti. V prípade, že vibračné dosky a vibračné ubíjačky sú vybavené odstredivou doskou, neplatí požiadavka na osobitný systém núdzového zastavenia.

Vedené valce musia byť vybavené prevádzkovým a parkovacím brzdovým systémom.

Špeciálne požiadavky na finišery

Ovládače na reguláciu teleskopických hladiacich líšt majú byť navrhnuté takým spôsobom, aby sa zabezpečilo, že to po uvoľnení sa vrátia do neutrálnej polohy. Vysúvanie a zasúvanie vysúvacej hladiacej lišty sa nemá indukovať súčasne aj zo stanovišťa vodiča, aj z miesta diaľkového ovládania. Ovládače na stanovišti vodiča majú mať vždy prednosť.

Pri práci s elektrickými štartérmi sa má zabezpečiť, aby súčasne nedošlo k žiadnym jazdným pohybom ani k pohybu dopravníkového zariadenia. Brzdové systémy majú byť navrhnuté tak, aby zabezpečili bezpečné brzdenie s ohľadom na predpokladané prevádzkové podmienky.

Časti hladiacej lišty majú byť vybavené obslužnými úzkymi plošinami a majú zakrývať pracovnú šírku hladiacej lišty. Skrutky sypača (rozhrňovača) nepresahujúce šírku základného stroja majú byť zvrchu zakryté napríklad mriežkou. Keď skrutky rozhrňovača presahujú šírku základného stroja, majú byť chránené aspoň zábradlím.

Nebezpečný dosah strojov

Nebezpečný dosah rýpadiel a strojov, ktoré sú pri pracovnom cykle stacionárne, je tvorený priestorom najväčšieho vodorovného dosahu, zväčšeným po obvode o 2 m .

9. MINIMÁLNE BEZPEČNOSTNÉ A ZDRAVOTNÉ POŽIADAVKY NA STAVENISKO**9.1. Riziko pre zamestnancov na stavbe**

Bezpečnosť je založená na predvídaní, v prevencii zlyhania strojov a ľudských chýb, ktoré umožnia vznik požiarov, nehôd, zranení alebo smrť zamestnancov, straty času, poškodenia životného prostredia, poškodenia povesti spoločnosti alebo škody na materiáli a zariadení. Hlavným princípom je idea, že bezpečnosť a ochrana životného prostredia je nedeliteľnou súčasťou organizácie práce.

Nebezpečné situácie musia byť plánované a realizované v zhode s pravidlami "Plánu bezpečnosti a ochrany zdravia".

Realizácia projektu prináša zdroje ohrozenia (riziká) pre všetkých zamestnancov zúčastnených na stavbe.

Identifikácia nebezpečenstiev a eliminácia rizík pre všetky vykonávané činnosti budú spracované v samostatnom dokumente „Identifikácia ohrození a hodnotenie rizík“. Za vypracovanie zodpovedá zhotoviteľ stavby.

Podľa konkrétnej situácie je nutné zo strany zhotoviteľa „Identifikáciu nebezpečenstiev a eliminácia rizík“ a plány bezpečnostných opatrení priebežne aktualizovať.

9.2. Bezpečné pracovné postupy

Bezpečné pracovné postupy pre jednotlivé činnosti sú spracované v technologických predpisoch a pracovných postupoch, schvaľované vedením stavby a dozorom stavebníka.

Zamestnanci zhotoviteľa ako aj podzhotoviteľov musia byť preukazne zoznámení s bezpečnými postupmi.

9.3. Bezpečnosť práce a ochrana zdravia na stavenisku počas realizácie stavby

Bezpečnosť práce pri stavebných prácach sú stanovené vyhláškou MPSVaR SR č. 147/2013 Z.z., o BOZP pri stavebných prácach... ktorou sa ustanovujú podrobnosti na zaistenie bezpečnosti a ochrany zdravia pri stavebných prácach a prácach s nimi súvisiacich a podrobnosti o odbornej spôsobilosti na výkon niektorých pracovných činností.

V zmysle vyhlášky **zodpovednou osobou** je osoba určená zhotoviteľom na odborné riadenie osôb vykonávajúcich stavebné práce na zverenom úseku s právomocou samostatne rozhodovať, najmä stavbyvedúci, majster a vedúci pracovnej skupiny.

Stavebnými prácami v mimoriadnych podmienkach sú stavebné práce vykonávané súbežne s inými ako stavebnými prácami, práce v sťažených podmienkach a práce s osobitnými nebezpečenstvom.

Podľa § 6 odst. 1) písm. c) zákona 124/2006 Z.z. v znení neskorších predpisov **je zhotoviteľ stavby povinný** vypracovať písomný dokument o posúdení rizík všetkých činností vykonávaných na stavenisku stavby (ďalej len o BOZP pri stavebných prácach...).

Povinnosti zhotoviteľa:

- zhotoviteľ je povinný označiť pracovisko, kde je to potrebné z hľadiska bezpečnostného a zdravotného: symbolmi a značkami, bezpečnostným ohradením v nočných hodinách osvetlením,
- zhotoviteľ je povinný zabezpečiť školenie a zaučenie pracovníkov, overovať ich znalosti s predpisov na dané práce, počas realizácie a oboznámiť podzhotoviteľov s požiadavkami bezpečnosti práce obsiahnutými v projekte bezpečnosti stavby,
- pracovníci stavby musia byť chránení pred vplyvom počasia a nebezpečnými vplyvmi prostredia, ktoré by mohlo ohroziť ich bezpečnosť a zdravie,
- pracovník, ktorý spozoruje nebezpečenstvo, ktoré by mohlo ohroziť zdravie alebo životy pracovníkov spôsobiť prevádzkovú nehodu alebo poruchu technického zariadenia je povinný odstrániť nebezpečenstvo, ak nemôže odstrániť sám, preruší prácu a oznámi ihneď vedúcemu pracovníkovi a podľa možností treba upozorniť všetky osoby, ktoré by nebezpečenstvo mohlo ohroziť. Podobne sa postupuje, ak by sa na stavenisku nachádzala osoba pod vplyvom alkoholu,

MANIPULÁCIA S BREMENOM

Nakladanie a vykladanie bremien väčších rozmerov

Pri nakladaní a vykladaní konštrukcií je nutné zabezpečiť bezpečnosť zamestnancov spôsobilou a riadne poučenou osobou. Táto osoba zodpovedá za bezpečnosť nakládky a vykládky a najmä za to,

aby sa nepovolené osoby nedostali do pracovného pásma zdvíhacieho zariadenia ako aj do jazdnej dráhy pri cúvaní, otáčaní a pod. **Pri ukladaní materiálu musí byť zabezpečená jeho stabilita, bezpečný odber a manipulácia.**

Podmienky manipulácie pri vykladaní bremien

- Pracovníci poverení viazaním a zavesovaním bremien musia mať kvalifikáciu viazača.
- Viazač je povinný pred uviazaním bremena prehliadnuť dielce a závesné oká (háky, skrutky a pod.)
- Pred zdvíhaním a manipuláciou sa bremeno musí upevniť a zabezpečiť tak, aby nemohlo dôjsť k jeho pádu, prípadne pádu jeho časti. Pred vlastným zdvihom bremena sa musí preveriť bezpečnosť zariadenia jeho nadvihnutím a skontrolovať spôsob zavesenia bremena a závesných prostriedkov. Až po tejto kontrole môže byť daný pokyn na zdvíhanie.
- Ostré hrany bremena, ktoré by mohli poškodiť viazací prostriedok sa musia vhodným spôsobom chrániť.
- **Nikto sa nesmie zdržiavať pod dopravovaným bremenom ani v jeho blízkosti!**
- **Pracovníci sa môžu k bremenu priblížiť až po jeho ustálení v mieste, kde bude osadené alebo zložené.**
- Ten, kto zavesil bremeno, riadi jeho pohyb až do úrovne miesta jeho osadenia.
- Ďalší pokyn na pohyb bremena nad úroveň jeho osadenia a na osadenie dáva pracovník na to určený a stojaci na tejto úrovni.
- Ak dopravu bremena, jeho celú dráhu z miesta uviazania na miesto osadenia alebo uloženia nemôže sledovať pracovník, ktorý bremeno uviazal, musí sa medzi ním, žeriavnikom a pracovníkom, ktorý bude bremeno osadzovať alebo ukladať, určiť spôsob dorozumenia sa.
- Na zavesené dielce sa nesmie vstupovať, ani sa nesmie na ne ukladať pracovné náradie a materiál.

POKLÁDKA ŽIVIČNÝCH ZMESÍ PRÁCA S ASFALTOM, ASFALTOVÝMI ZMESAMI A PENETRAČNÝMI LÁTKAMI

Pokládka živičných zmesí sa realizuje finišerom, do ktorého privádzajú vyrobenú zmes nákladné vozidlá z obalovacej súpravy. Následne sa materiál nasýpa do násypky finišera. Pri nasýpaní, kladení živice, postrekoch s nesmú v tomto priestore zdržiavať nepovolané osoby. Priestor musí byť zaistený pred ich vstupom bezpečnostnými značeniami.

Zo zásobníkov a cisterien alebo iných nádob na uskladnenie a zohrievanie asfaltu sa musí odstrániť voda pred zohrievaním asfaltu. Zásobníky, cisterny alebo iné nádoby na asfalt musia byť zabezpečené proti prevráteniu. Zohrievať asfalt otvoreným plameňom sa môže len v nádobách na to určených, ak sa v blízkosti osoby zohrievajúcej asfalt nachádza mimo ohrozeného priestoru ďalšia osoba určená zhotoviteľom, ktorá je schopná poskytnúť pomoc alebo privolať pomoc. Asfalt sa nesmie zohrievať otvoreným plameňom priamo v obaloch.

Tavné nádoby na zohrievanie asfaltu otvoreným plameňom sa musia upraviť tak, aby zohrievaný asfalt nemohol prísť do styku s ohňom.

Zohrievať asfalt počas jazdy je možné len v dopravných prostriedkoch alebo strojoch konštruovaných na tento účel.

Preprava osôb vykonávajúcich stavebné práce na zariadeniach na prepravu asfaltu je možná len v priestoroch na to určených.

Pri kontrole stavu bezpečnosti stroja na postrek asfaltu a obalovacích súprav sa zisťuje bezpečnosť tavnej nádoby, tesnosť spojov, priechodnosť potrubia, tesnosť a neporušenosť hadíc a rozvodov.

Nádoby na zohrievanie asfaltu a jeho dopravu musia mať priliehajúci kryt a môžu sa naplňať najviac do 3/4 ich objemu, ak v návode nie je určené inak.

Horľavý materiál musí byť vzdialený od otvoreného ohňa najmenej 4 m. Kvapalné palivo sa musí skladovať v priestoroch na to určených. Počas zohrievania asfaltu otvoreným plameňom sa obsluhujúca osoba nesmie vzdialiť od nádoby určenej na zohrievanie asfaltu.

Ručná zvislá doprava roztaveného asfaltu sa môže vykonávať len pomocou kladky v asfaltérskych nádobách do výšky 8 m. Pri preprave musí byť nádoba sledovaná počas celej dráhy.

Priestor, kde sa vykonáva postrek horúcim asfaltom a kde sa ukladá asfalt, sa zabezpečí proti vstupu osôb, ktoré tam neplnia pracovné úlohy.

Pri vyprázdňovaní prepravníka asfaltu musí byť zabezpečené, aby sa osoby nezdržiavali v priestore medzi prepravníkom a strojom na ukladanie asfaltu.

Vyprázdňovanie prepravníkov asfaltu musí byť zabezpečené tak, aby nedošlo k zachyteniu okolitých objektov a zariadení nachádzajúcich sa v priestoroch, kde sa vykonáva postrek horúcim asfaltom a kde sa ukladá asfalt. Priestor, kde sa ukladá asfalt, musí byť vyznačený, ak sa súčasne v priestore vykonávajú iné práce a pohybujú sa osoby.


PRÁCA VO VÝŠKACH A NAD VOĽNOU HLĚBKOU

Práca vo výške a nad voľnou hĺbkou je práca a pohyb zamestnanca, pri ktorom je ohrozený pádom z výšky, do hĺbky, prepadnutím alebo zosunutím. Pri práci vo výškach a nad voľnou hĺbkou musia byť zamestnanci chránení kolektívnym alebo osobným zabezpečením nezávisle od výšky na všetkých pracoviskách a komunikáciách nad vodou alebo inými látkami, kde hrozí nebezpečenstvo poškodenia zdravia a od výšky 1,5m na všetkých ostatných pracoviskách a komunikáciách. Osobné zabezpečenie zamestnancov vo výške a nad voľnou hĺbkou sa musí použiť vtedy, keď sa nemôže použiť kolektívne zabezpečenie.

Ukážka osobného zabezpečenia



Ukážka kolektívneho zabezpečenia



Ochranné pásmo musí mať šírku od okraja pracovnej podlahy minimálne:

- 1,5 m pri práci vo výške od 3-10 m
- 2 m pri práci vo výške nad 10-20 m
- 2,5 m pri práci vo výške nad 20-30 m
- 1/10 výšky objektu pri práci vo výške nad 30 m

Zabezpečenie miesta pod prácami vo výškach a jeho okolia

1. Priestory, nad ktorými sa pracuje, musia sa zabezpečiť tak, aby nedošlo k ohrozeniu osôb vykonávajúcich stavebné práce a iných osôb.
2. Ohrozený priestor sa zabezpečí:
 - a) vylúčením prevádzky,
 - b) použitím ochrannej konštrukcie, záchytnej konštrukcie alebo lešenia vybaveného záchytnými sieťami, ktoré vymedzujú ohrozený priestor a zachytávajú prípadný pád,
 - c) ohradením dvojtyčovým zábradlím s výškou najmenej 1 m s tyčami upevnenými na nosných stĺpoch s dostatočnou stabilitou; na krátkodobé práce s jednoduchým náradím a pracovnými pomôckami, ak nepresiahnu pracovný rozsah jednej pracovnej zmeny, stačí vymedziť ohrozený priestor jednotyčovým zábradlím, prípadne lanom upevneným vo výške 1 m, alebo
 - d) strážením priestoru počas ohrozenia osobou určenou zhotoviteľom.
3. Ochranné pásmo, ktorým je ohrozený priestor vymedzený ohradením, musí mať šírku od okraja pracoviska alebo pracovnej podlahy najmenej:
 - a) 1, 5 m pri práci vo výške od 3 m do 10 m vrátane,
 - b) 2 m pri práci vo výške nad 10 m do 20 m vrátane,
 - c) 2, 5 m pri práci vo výške nad 20 m do 30 m vrátane,
 - d) 1/10 výšky objektu pri práci vo výške nad 30 m.

Konštrukcie na zvyšovanie miesta práce

1. Pri postupe prác do výšky sa miesto práce a úroveň pracovnej podlahy musia zvyšovať tak, aby osoby vykonávajúce stavebné práce mohli pracovať bezpečne v obvyklej pracovnej výške a vzájomne sa neohrozovali. Obvyklá pracovná výška pri ťažkej práci, ktorou je najmä manipulácia s bremenom alebo ťažkým náradím, je práca do výšky 1, 5 m nad úrovňou pracovnej podlahy a pri ostatných prácach, ktorými sú najmä natieranie, prípevňovanie a spájanie ľahkých predmetov, je práca do výšky 2 m nad úrovňou pracovnej podlahy.
2. Rebrík sa nesmie používať ako podperný alebo nosný prvok pracovnej podlahy s výnimkou lešenárskeho rebríka, ktorý je konštrukčnou súčasťou lešenia.
3. Na zvyšovanie pracoviska a na zvislú komunikáciu sa nesmú používať labilné predmety a predmety určené na iné použitie, napríklad vedrá, sudy, debny, bezpečnostné siete.
4. Výška zábradlia, ktorou je vzdialenosť hornej plochy držadla pre ruky (madla) od podlahy, musí byť najmenej 1 m, výška zarážky na podlahe musí byť najmenej 0, 15 m a voľná medzera medzi tyčami zábradlia alebo medzi tyčou a zarážkou na podlahe musí byť najviac 0, 47 m.

Rebríky používané na výstup musia presahovať výstupnú plošinu najmenej o 1,1 m; to neplatí, ak sa možno spoľahlivo zachytiť o pevné držadlo alebo inú pevnú časť konštrukcie. Na zabezpečenie stability musí byť rebrík zabezpečený proti posunutiu, bočnému vychýleniu, prevráteniu alebo rozovretiu. Sklon jednoduchého rebríka nesmie byť menší ako 2,5 : 1"

Prerušenie prác vo výške

1. Práca vo výške v priestoroch nechránených proti poveternostným vplyvom sa musí prerušiť pri
 - búrke, silnom daždi, snežení, tvorení námrazy,
 - vetre s rýchlosťou od 8 m.s⁻¹ (5. Bf stupeň) ak ide o práce vykonávané na zavesených konštrukciách, na rebríkoch, ak sú chodidlá vo výške viac ako 5 m a pri použití osobného ochranného pracovného prostriedku proti pádu,
 - viditeľnosti menej ako 30 m,
 - teplote prostredia menej ako -10 o C alebo viac ako + 43 o C.
2. Pri prerušení prác musia byť všetky voľné časti zariadení, konštrukcie ako aj zdvíhacie prostriedky riadne zakotvené.
3. V prípade prác za zníženej viditeľnosti, sa môžu práce vykonávať len pri zabezpečení osvetlenia

9.4. Stavenisko, priestory a objekty zariadenia staveniska, stavebné dvory

Pracoviská budú jednoznačne a zreteľne vyznačené a opatrené potrebnými značkami BOZP (stavenisko - nepovolaným vstup zakázaný, pracuj v ochrannej prilbe a i.). Denná miestnosť zariadenia a hygienické zariadenie je súčasťou starostlivosti každého zhotoviteľa.

V každom objekte musia byť inštalované :

- a) požiarne poplachové smernice, v objektoch s viac ako dvomi nadzemnými podlažiami aj požiaro-evakuačný plán,
- b) hasiace prístroje (v predpísanom počte a druhoch),
- c) označenie miest, kde je povolené fajčiť,
- d) smernice pri vzniku pracovného úrazu a postup pri mimoriadnej situácii.

Denne pred odchodom z pracoviska musí každý vedúci skontrolovať zariadenie staveniska, za ktoré zodpovedá, a zaistiť :

- vypnutie všetkých elektrických zariadení a svietidiel, s výnimkou chladničiek, faxov, zariadenia pre elektronickú poštu a nočného osvetlenia (na vizuálnu kontrolu miestností cez okno behom nočnej obhliadky stavby),
- odstránenie všetkého horľavého odpadu, z odpadkových nádob, podláh, stolov a ďalších miest,
- uzatvorenie všetkých okien a uzamknutie všetkých dverí.

V priestore zariadenia staveniska nie je dovolené hromadenie odpadkov, zaolejovaných handier, horľavých materiálov a ďalších požiarne - nebezpečných látok.

Elektrické spotrebiče podliehajú prehliadkam a revíziám v režime podľa STN 33 1600. Plynové sporáky (vrátane propán - butánových) nesmú byť používané.

Je potrebné zabezpečiť spevnenie a odkanalizovanie plôch stavebných dvorov zabezpečujúcich základný servis stavebných mechanizmov a čerpanie pohonných hmôt v súlade s platnými predpismi.

Zabezpečiť stavenisko tak, aby sa zamedzilo vzniku prašných emisií zo skladovania prašných látok, stavebnej činnosti a prepravy materiálov a zariadenia, v ktorých sa manipuluje s prašnými látkami zakryť, kropiť a pod.

Zabezpečiť bezpečnú manipuláciu s ropnými látkami a stavebnými materiálmi a vykonávať pravidelnú kontrolu technického stavu mechanizačných prostriedkov, ktoré musia vyhovovať predpisom o prípustných výfukových emisiách.

Hygienické požiadavky

Záchody, umývárne a pitná voda musia byť zaistené pre všetkých zamestnancov na stavbe v súlade s platnými predpismi. Sústava dodávky pitnej vody podlieha súhlasu hygienických orgánov pred zahájením užívania.

Každý podzhotoviteľ je plne zodpovedný za to, že jeho kontrolní a výkonní zamestnanci dodržia na stavbe uplatňované pravidlá a požiadavky a riadne používajú hygienické zariadenia.

Všetky ubytovacie a stravovacie zariadenia musia byť vybavené v súlade so slovenskými predpismi a hygienickými smernicami.

9.5. Zásady pre udržiavanie poriadku na stavbe

Poriadok na stavbe je základným predpokladom bezpečnosti pracovných aktivít. Preto sa očakáva od zhotoviteľa dodržiavanie nasledujúcich pravidiel:

- Všetky pracovné priestory, stavenisko a príslušenstvo udržiavať v čistom, hygienickom a zdravotne nezávadnom stave.
- Udržiavať čistotu schodísk, ciest pre peších aj pre vozidlá
- Fľaše a iné obaly je zakázané ponechávať na stavenisku, zhromažďujú sa pre odvoz z komunálnym odpadom alebo triedeným odpadom do kontajnerov. Všetky sklenené fľaše, poháre a sklenené obaly je zakázané vynášať na pracovisko.
- Ukladať materiál, náradie a rôzne zariadenia tak, aby nebolo prekážkou pre iné stavebné činnosti.
- Denne odpratávať odpad z pracovných miest i z okolia a zabezpečiť jeho roztriedenie. Zvláštnu pozornosť je potrebné venovať separácii a ukladaniu nebezpečného odpadu.
- Horľavý odpad zhromažďovať v samostatne vyčlenenom kontajneri, odstraňovať v pravidelných intervaloch
- Zvláštnu pozornosť venovať lokalizácii nebezpečného odpadu, napr. olejovitých tekutín a čistiacich prostriedkov. Zaisťovať odstraňovanie vo zvláštnych odpadových nádobách.
- Všetky dosky s klincami musia byť neodkladne odstraňované z pracovných miest a komunikácií.
- Pred uložením použitého stavebného dreva najprv odstrániť všetky klince.

9.6. Pracovný odev a osobné ochranné pracovné prostriedky

Všetci zamestnanci na stavbe musia byť zreteľne označení na ochrannej prilbe alebo identifikačnej kartičke názvom prípadne logom svojho zamestnávateľa.

Každý zamestnanec musí byť vybavený vhodnými osobnými ochrannými pracovnými prostriedkami (ďalej len OOPP) pre všetky riziká, ktorým je vystavený pri vykonávaní konkrétnej práce v súlade s NV SR č. 395/2006 o minimálnych požiadavkách na poskytovanie a používanie osobných ochranných pracovných prostriedkov a NV SR č. 392/2006 o minimálnych bezpečnostných a zdravotných požiadavkách pri používaní pracovných prostriedkov.

Používané OOPP musí byť schváleného typu (s osvedčením, certifikátom oprávnenej skúšobne pre príslušné riziko) a s platnou lehotou na používanie.

Každý zhotoviteľ (podzhotoviteľ) na úvodnej porade predkladá vedeniu stavby „Prehľad o poskytovaní OOPP podľa funkcií resp. činností“

Všetci zamestnanci musia pri pobyte na stavbe trvale používať :

- ochrannú prilbu,
- pevnú obuv s tuhou špičkou a s podrážkou opatrenou vložkou proti prepichnutiu,
- jednoduché päťprstové pracovné rukavice
- pracovný odev s dlhými nohavicami, v letných mesiacoch tričko s krátkym rukávom

V prašnom prostredí a v prostredí s rizikom poškodenia zdravia škodlivinami sa používajú ochranné prostriedky dýchacích orgánov.

Ďalej musia byť zamestnanci vybavení ďalšími pomôckami podľa profesijných požiadaviek a platných predpisov. Za vybavenosť zamestnancov osobnými ochrannými pracovnými prostriedkami je zodpovedný zhotoviteľ stavby.

9.7. Mimoriadna udalosť (úrazy, požiar, havária)

V rámci tohto dokumentu za mimoriadnu udalosť považujeme

- Úrazy (poranenie) a náhle nevoľnosti osôb,
- Požiar
- Živelná pohroma (v dôsledku vetra, vodného toku, zosuvy pôdy, ...)
- Ohrozená bezpečnosť dopravy na dráhe
- Havária, únik nebezpečných škodlivín

Úrazy – zdravotná starostlivosť

Problematika pracovných úrazov je riešená v Zákone č. 124/2006 Z.z. o bezpečnosti a ochrane zdravia pri práci v znení neskorších predpisov. Každý zhotoviteľ musí mať spracovanú metodiku evidencie a registrácie úrazov.

Všetci zamestnanci musia byť preukázateľne oboznámení s obsahom postupu pre pri mimoriadnych udalostiach a s vybavením pre havarijné situácie pracoviska. Za poučenie nesie zodpovednosť príslušný stavbyvedúci.

Traumatologický plán a poskytovanie prvej pomoci

Traumatologický plán, postup na poskytovanie prvej pomoci je súčasťou podnikových organizačných noriem, ktoré budú v elektronickej podobe k dispozícii u zodpovedného stavbyvedúceho na stavbe. Zoznam osôb zodpovedných za poskytnutie prvej pomoci bude k dispozícii na voľne prístupnom mieste na každom stavebnom dvore

Prvá pomoc musí byť poskytnutá v prípade každého poranenia, otravy alebo náhleho vážneho zhoršenia zdravotného stavu.

Predstavuje súhrn rýchlych opatrení, ktoré sú nutné k ochrane zdravia a života postihnutého.

Poskytovanie predlekárskej prvej pomoci musí byť zamerané vždy na zachovanie hlavných životných funkcií.

Prvá pomoc pred príchodom záchranných zložiek poskytuje najbližší svedok úrazu s pomocou spoluzamestnancov.

Bezpečnosť zranenej osoby a jej záchrana majú prvoradú dôležitosť.

Každý zamestnanec je povinný:

- ihneď po zistení pracovného úrazu poskytnúť prvú pomoc zranenému
- privolať zdravotnú a záchrannú službu
- informovať nadriadeného alebo stavbyvedúceho

- podľa vlastných možností zamedziť vzniku následných škôd na zdraví zamestnancov a škodám na zariadeniach

Ak podľa charakteru vzniknutého zranenia, alebo v prípade ak ide o hromadný úraz, najmä u otráv, alebo je nutná technická prvá pomoc k vyprosteniu zraneného a pod., treba privolať aj záchranný hasičský útvar (tel.: 150).

Všetci zamestnanci musia byť oboznámení so zásadami, postupmi a spôsobmi poskytovania prvej pomoci a spôsobmi vyprostenia zraneného z nebezpečných priestorov (najmä pri úrazoch elektrickým prúdom a v priestoroch zamorených plynom). Poskytovanie prvej pomoci je súčasťou školení o BOZP.

Pravidlá používania lekárničiek prvej pomoci

Lekárničky prvej pomoci v nástenných skrinkách sa inštalujú v objektoch stavby, a na zariadeniach staveniska.

Vzhľadom na vzdialenosť na stavbe je potrebné, aby na samostatných pracoviskách boli k dispozícii prenosné lekárničky (brašny).

Lekárničky sú majetkom zhotoviteľa a za ich stav, vybavenie, využívanie a dopĺňovanie zodpovedajú stavbyvedúci na stavbe. Obsah a veľkosť lekárničiek prvej pomoci sa riadi špecifickými rizikami prác a počtom zamestnancov.

9.8. Používanie označení, symbolov a signálov

Typy označenia v súlade s Nariadením Vlády SR č. 387/2006 o požiadavkách na zaistenie bezpečnostného a zdravotného označenia pri práci

Trvalé značky sa musia používať na označenie zákazu, výstrahy, príkazu, na označenie núdzových východov, únikových ciest a na umiestnenie a označenie prostriedkov prvej pomoci.

Na trvalé vyznačenie umiestnenia požiarotechnického zariadenia a jeho označenie sa musí použiť značka a bezpečnostná farba. Miesto, na ktorom je nebezpečenstvo zrážky s prekážkou alebo nebezpečenstvom pádu, musí sa vyznačiť bezpečnostnou farbou alebo značkami.

Svetelné označenie, akustické signály alebo slovná komunikácia sa musia použiť, ak treba signalizovať nebezpečenstvo alebo upozorniť zamestnancov a iné osoby na pracovisku, aby vykonali mimoriadne opatrenia, alebo upozorniť na núdzovú evakuáciu. Pritom treba zohľadniť vzájomnú zámenu a kombináciu označení.

Ručné signály alebo slovná komunikácia sa musia použiť, ak to situácia vyžaduje, na usmernenie osôb vykonávajúcich činnosť, ktorá môže ohroziť bezpečnosť alebo zdravie.

Vzájomná zámena a kombinácia označení

Pri dodržaní rovnakej účinnosti označení možno použiť ktorúkoľvek z týchto kombinácií:

- 1) bezpečnostnú farbu alebo značku na označenie miesta, na ktorom je prekážka nebezpečenstvo pádu
- 2) svetelné označenie, akustické signály alebo slovnú komunikáciu .
- 3) ručné signály alebo slovnú komunikáciu

Súčasne možno použiť tieto kombinácie:

- 1) svetelné označenie a akustické signály
- 2) svetelné označenie a slovnú komunikáciu
- 3) ručné signály a slovnú komunikáciu

Minimálne požiadavky na slovnú komunikáciu

Hovorené správy majú byť krátke, jednoduché a zrozumiteľné. Vyjadrovacia schopnosť hovorca a sluchová schopnosť poslucháča musí zabezpečovať spoľahlivú komunikáciu.

Slovná komunikácia je buď priama, prostredníctvom ľudského hlasu, alebo nepriama, prostredníctvom ľudského alebo syntetického hlasu, ktorý sa vysiela vhodnými prostriedkami. Komunikujúce osoby musia dobre ovládať používaný jazyk, aby boli schopné správne vyslovovať a správne porozumieť hovorenej správe a na základe tejto správy sa správať vhodným spôsobom so zreteľom na bezpečnosť a ochranu zdravia pri práci.

Ak sa slovná komunikácia použije namiesto ručných signálov alebo spolu s ručnými signálmi, použijú sa tieto určené slová:

ŠTART	naznačiť začiatok príkazu
STOP	prerušit' alebo ukončiť pohyb

KONIEC	zastaviť činnosť
ZDVIHNI	zdvihnúť bremeno vyššie
SPUSTI	spustiť bremeno nižšie
VPRED	na koordináciu so zodpovedajúcimi ručnými signálmi
VZAD	na koordináciu so zodpovedajúcimi ručnými signálmi
VPRAVO	na koordináciu so zodpovedajúcimi ručnými signálmi
VĽAVO	na koordináciu so zodpovedajúcimi ručnými signálmi
POZOR	na núdzové zastavenie
RÝCHLO	zrýchliť pohyb z dôvodu bezpečnosti

Minimálne požiadavky na ručné signály

Ručné signály musia byť presné, jednoduché, ľahko vykonateľné, zrozumiteľné a zreteľne odlišné od ostatných signálov.







Ak sa používajú súčasne obidve ramená alebo ruky, musia sa pohybovať symetricky a ukazovať iba jeden signál



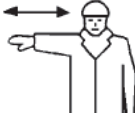



Osoba, ktorá dáva signály nesmie vykonávať iné činnosti okrem riadenia činnosti a zaisťovania bezpečnosti a ochrany zdravia zamestnancov v jeho blízkosti

Signalista musí byť schopný sledovať zrakom všetky činnosti tak, aby nebola ohrozená jeho bezpečnosť a zdravie. Ak sa tieto podmienky nedajú splniť musí sa zabezpečiť ďalší signalista, alebo viacerý signalisti.

Ak nie je obsluha schopná bezpečne vykonať príkazy, ktoré prijala, musí prerušiť prebiehajúcu činnosť, aby si vyžiadala nové pokyny.

Tabuľka ručných signálov

Význam	Opis	Ilustrácia
Všeobecné signály		
ŠTART Výstraha Začiatok príkazu	obe ramená sú vystreté vodorovne, dlane sú obrátené dopredu	
STOP Prerušenie Koniec pohybu	pravé rameno smeruje hore, dlaň je obrátená dopredu	
KONIEC Koniec činnosti	obe ruky sú tesne nad sebou vo výške hrudníka	
Vertikálne pohyby		
ZDVIHNUTIE	pravé rameno smeruje hore, dlaň je obrátená dopredu a pomaly opisuje kruh	
SPUSTENIE	pravé rameno smeruje dole, dlaň je obrátená dovnútra a pomaly opisuje kruh	
VERTIKÁLNA VZDIALENOSŤ	ruky naznačujú príslušnú vzdialenosť	
Horizontálne pohyby		

POHYB VPRED	obe ramená sú ohnuté, dlane sú obrátené hore a predlaktie sa pomaly pohybuje smerom k telu	
POHYB VZAD	obe ramená sú ohnuté, dlane sú obrátené dolu a predlaktia sa pomaly pohybujú smerom od tela	
VPRAVO od signalistu	pravé rameno je vystreté vodorovne, dlaň je obrátená dolu a pomaly robí malé pohyby vpravo	
VĽAVO od signalistu	ľavé rameno je vystreté vodorovne, dlaň je obrátená dolu a pomaly robí malé pohyby vľavo	
HORIZONTÁLNA VZDIALENOSŤ	ruky naznačujú príslušnú vzdialenosť	
Nebezpečenstvo		
NEBEZPEČENSTVO Núdzové zastavenie	obe ramená smerujú hore, dlane sú obrátené dopredu	
RÝCHLO	všetky pohyby rýchlejšie	
POMALY	všetky pohyby pomalšie	

Minimálne požiadavky na označenie nádob a potrubí

Nádoby, ktoré obsahujú nebezpečné látky a prípravky, nádoby používané na skladovanie týchto nebezpečných látok a prípravkov a potrubné rozvody a vedenia, ktoré obsahujú alebo dopravujú nebezpečné látky a prípravky, musia byť označené piktogramom alebo symbolom na farebnom pozadí v súlade s osobitnými predpismi.

Táto požiadavka sa nevzťahuje na nádoby používané krátkodobo a na nádoby, ktorých obsah sa často mení, ak sú prijaté iné vhodné opatrenia, ktoré zabezpečia tú istú úroveň ochrany, napr. informovaním, školením.

Uvedené označenia môžu byť:

- nahradené výstražnými značkami, ak sa použijú rovnaké piktogramy alebo symboly.
- doplnené ďalšími informáciami, napr. názvom, vzorcom alebo zložením nebezpečnej látky alebo prípravku a podrobnosťami o nebezpečenstve.
- pri doprave nádob na pracovisku doplnené alebo nahradené značkami, ktoré sa používajú pri preprave nebezpečných látok alebo prípravkov

Označenie musí byť upevnené, nalepené alebo namaľované na viditeľnom mieste.

Označenie, ktoré sa používa na potrubí, musí byť viditeľne umiestnené v blízkosti najnebezpečnejších miest, napr. ventilov a rozoberateľných spojov, a vo vhodne zvolených vzdialenostiach.

Plochy, miestnosti alebo uzavreté priestory používané na skladovanie nebezpečných látok alebo prípravkov musia byť označené vhodnou výstražnou značkou, piktogramom alebo symbolom na farebnom pozadí, ak obaly alebo nádoby nie sú dostatočne označené na tento účel so zreteľom na ich rozmery.

Sklady nebezpečných látok alebo prípravkov môžu byť označené výstražnou značkou pre iné nebezpečenstvo.

Toto označenie musí byť umiestnené v blízkosti skladovacej plochy alebo pri vstupe do skladovacích priestorov.

Minimálne požiadavky na označenie a umiestnenie požiarnotechnického zariadenia

Požiarotechnické zariadenie musí byť označené farbou určenou pre tieto zariadenia a príslušnou značkou. Značkou musí byť vyznačené aj miesto, na ktorom sa toto zariadenie nachádza, a prístup k nemu.

Požiaro-technické zariadenie sa označuje výlučne červenou farbou.

Červená plocha musí byť dostatočne veľká, aby zariadenie bolo ľahko rozpoznateľné.

Na vyznačenie miesta, na ktorom sa požiaro-technické zariadenie nachádza, sa musia používať značky ustanovené v NVSR č. 387/2006 o požiadavkách na zaistenie bezpečnostného a zdravotného označenia pri práci

Minimálne požiadavky na označenie prekážok, nebezpečných miest a komunikácií.

Miesta, na ktorých je nebezpečenstvo zrážky s prekážkou, nebezpečenstvo pádu alebo padajúcich predmetov, označia sa striedavo žltými a čiernymi pásmi alebo červenými a bielymi pásmi, ak sú tieto miesta zamestnancom prístupné.

Rozmery označenia musia byť primerané veľkosti prekážky alebo nebezpečného miesta.

Žlté a čierne alebo červené a biele pásy musia mať sklon približne 45° a musia byť približne rovnakej šírky.

Ak používanie a vybavenie priestorov vyžaduje zaistenie bezpečnosti a ochrany zdravia zamestnancov, musia sa komunikácie pre vozidlá zreteľne vyznačiť neprerušovanými pásmi výraznej farby, prednostne bielej alebo žltej, a to so zreteľom na farbu podkladu.

Pásy musia byť umiestnené tak, aby určovali potrebnú bezpečnú vzdialenosť medzi vozidlom a ďalším predmetom, ktorý môže byť v jeho blízkosti, ako aj medzi vozidlom a chodcom.

10. ZÁKLADNÉ PRÁVA A POVINNOSTI ÚČASTNÍKOV VÝSTAVBY Z HĽADISKA BOZP

10.1. Povinnosti a právomoci stavebníka

(1) Stavebník poverí jedného koordinátora dokumentácie alebo viacerých koordinátorov dokumentácie plnením úloh podľa § 5 Nariadenia vlády č.396/2006 Z.z.

(2) Stavebník zabezpečí doplnenie Plánu BOZP pred zahájením výstavby a aktualizáciu Plánu BOZP počas celej doby výstavby prostredníctvom koordinátora dokumentácie.

(3) Stavebník poverí jedného koordinátora bezpečnosti alebo viacerých koordinátorov bezpečnosti plnením úloh podľa § 6 Nariadenia vlády č.396/2006 Z.z.pre každé stavenisko, na ktorom bude vykonávať práce viac ako jeden zamestnávateľ alebo viac ako jedna fyzická osoba, ktorá je podnikateľom a nie je zamestnávateľom.

(4) V zmysle § 3 ods. NV SR 396/2006 Z.z. stavebník pred začatím prác predloží inšpektorátu práce, v ktorom územnom obvode sa stavenisko nachádza, oznámenie podľa prílohy č.1 predmetného nariadenia vlády.

(5) Stavebník je povinný zaistiť preukazné odovzdanie Plánu bezpečnosti a ochrany zdravia pri práci zhotoviteľovi.

(6) Právo vykonávať kontrolu dodržiavania povinností zhotoviteľa v oblasti BOZP a OPP majú: · poverení zamestnanci stavebníka (objednávateľa) · poverený koordinátor bezpečnosti (§ 3 ods. 1 a § 6 Nariadenia vlády č.396/2006 Z.z.) · osoby poverené výkonom technického dozoru stavebníka (objednávateľa) V oblasti BOZP a OPP sú metodicky vedení koordinátorom bezpečnosti a musia byť podrobne zoznámení s problematikou BOZP a OPP v oblasti svojej odbornej spôsobilosti.

(7) Stavebník zabezpečí: · písomné poverenie svojich zamestnancov vykonávať kontrolu dodržiavania povinností zhotoviteľov stavby v oblasti BOZP. Zoznam poverených zamestnancov je uložený u koordinátora bezpečnosti stavby. · vypracovanie sankčného poriadku pre neplnenie zásad a povinností zhotoviteľa v oblasti BOZP a jeho aktualizáciu.

(8) Sankčný poriadok pre neplnenie zásad a povinností zhotoviteľa v oblasti BOZP musí byť súčasťou zmlúv resp. dohôd medzi stavebníkom a zhotoviteľmi stavby.

10.2. Požiadavky na dokumentáciu stavby

Dodávateľ stavebných prác (zhotoviteľ) musí v rámci dodávateľskej dokumentácie vytvoriť podmienky na zaistenie bezpečnosti práce. Súčasťou dodávateľskej dokumentácie je technologický alebo pracovný postup, ktorý musí byť k dispozícii na stavbe.

Technologický postup musí riešiť

- nadväznosť a súbeh jednotlivých pracovných operácií

- pracovný postup pre danú pracovnú činnosť
- použitie strojov, zariadení a špeciálnych pracovných prostriedkov, pomôcok a pod., druhy a typy pomocných stavebných konštrukcií
- spôsob dopravy materiálov, vrátane komunikácií a skladovacích plôch,
- technické a organizačné opatrenia na zaistenie bezpečnosti pracovníkov, pracoviska a okolia,
- opatrenia na zabezpečenie staveniska v čase keď sa na ňom nepracuje,
- opatrenia pri stavebných prácach v mimoriadnych podmienkach

Pracovný postup musí obsahovať požiadavky na vykonanie stavebných prác a pri dodržaní zásad bezpečnosti práce. Ak v technologických podkladoch od výrobcov nie sú na vykonanie stavebných prác určené spôsoby zaistenia bezpečnosti práce, musia sa určiť v dodávateľskej dokumentácii.

Odovzdanie a prevzatie staveniska alebo pracoviska na stavenisku

Zaistenie bezpečnosti a ochrany zdravia pri práci písomne dohodnuté podľa § 18 ods. 1 zákona medzi zhotoviteľmi obsahuje aj spôsob odovzdania a prevzatia staveniska alebo pracoviska na stavenisku formou záznamu o odovzdaní a prevzatí pracoviska na stavenisku. Rovnako sa postupuje pri súbehu stavebných prác s prácami počas prevádzky.

Pred začatím stavebných prác na stavenisku treba, aby stavebník záznamom o odovzdaní a prevzatí staveniska odovzdal stavenisko zhotoviteľovi.

Zhotoviteľ, ktorý prevzal stavenisko od stavebníka, môže odovzdať záznamom o odovzdaní a prevzatí pracoviska stavenisko alebo konkrétne pracovisko

- a) jednému ďalšiemu zhotoviteľovi, ktorý na konkrétnom pracovisku bude vykonávať svoju pracovnú činnosť, alebo
- b) späť stavebníkovi.

Záznam o odovzdaní a prevzatí pracoviska na stavenisku obsahuje:

- a) identifikáciu konkrétneho pracoviska na stavenisku, ktoré je predmetom odovzdania a prevzatia medzi zhotoviteľmi,
- b) identifikačné údaje odovzdávajúceho subjektu, ktorými sú jeho názov alebo obchodné meno, sídlo a identifikačné číslo a meno a priezvisko zodpovednej osoby za odovzdanie konkrétneho pracoviska na stavenisku,
- c) identifikačné údaje preberajúceho subjektu, ktorými sú jeho názov alebo obchodné meno, sídlo a identifikačné číslo a meno a priezvisko zodpovednej osoby za prevzatie konkrétneho pracoviska na stavenisku,
- d) dohodnuté podmienky alebo požiadavky zhotoviteľov,
- e) dátum a čas odovzdania a prevzatia konkrétneho pracoviska na stavenisku a podpisy zodpovedných osôb za odovzdanie a prevzatie konkrétneho pracoviska na stavenisku za zhotoviteľov.

10.3. Koordinácia dokumentácie

Koordináciu projektovej dokumentácie a jej zmien z hľadiska zaistenia bezpečnosti a ochrany zdravia pri práci zabezpečuje koordinátor projektovej dokumentácie, menovaný v zmysle § 3 ods. 1 nariadenia vlády SR č. 396/2006 Z.z.

10.4. Koordinácia bezpečnosti

(1) Koordináciu plnenia úloh BOZP pri realizácii prác na stavenisku zabezpečuje koordinátor bezpečnosti, menovaný stavebníkom v zmysle § 3 ods. 1 nariadenia vlády SR č. 396/2006 Z.z.

(2) Ustanovením koordinátora bezpečnosti sa zhotovitelia nezabávajú zodpovednosťou za bezpečnosť a ochranu zdravia svojich zamestnancov pri práci, ktorá pre nich vyplýva z príslušných právnych predpisov.

(3) Všetci účastníci stavby sú povinní pri výkone svojej činnosti na stavbe zohľadňovať pokyny koordinátora bezpečnosti a poskytovať mu potrebné informácie o BOZP, súvisiace s výkonom ich prác a činnosti na stavbe.

(4) Práce vykonávané viacerými zhotoviteľmi súčasne musia byť navzájom koordinované a vykonávané takým spôsobom, aby nedošlo k vzájomnému ohrozeniu bezpečnosti a zdravia zamestnancov. Musia byť prijaté opatrenia, ktoré budú vymedzovať a upresňovať zodpovednosť pre každého zúčastneného zhotoviteľa.

Koordinácia zhotoviteľa a podzhotoviteľov

Počas výstavby nastanú situácie, kedy na jednom pracovisku budú súčasne plniť svoje pracovné povinnosti pracovníci viacerých zhotoviteľov. Vzájomné vzťahy medzi zhotoviteľmi musia byť dohodnuté a písomne potvrdené.

Počas realizácie prác zamestnávateľ a samostatne zárobkovo činná osoba uplatňujú všeobecné zásady prevencie a požiadavky na zaistenie bezpečnosti a ochrany zdravia pri práci ustanovené zákonom s prihliadnutím najmä na vzájomné pôsobenie pracovných činností uskutočňovaných na stavenisku alebo v jeho tesnej blízkosti.

Vzájomné vzťahy, záväzky a povinnosti v oblasti BOZP sa musia medzi účastníkmi výstavby dohodnúť vopred a musia byť obsiahnuté v zápise o odovzdaní staveniska (pracoviska) ak nie sú obsiahnuté v zmluve. Rovnako sa postupuje pri súbahu stavebných prác s prácami počas prevádzky.

Zodpovednosť v oblasti BOZP a OPP

Každý člen vedenia stavby a každý vedúci zamestnanec zhotoviteľa je zodpovedný za osobné dodržiavanie pravidiel BOZP a bezpečnosti práce všetkých zamestnancov pod svojím vedením, za ochranu ŽP a požiarnej bezpečnosti.

Každý zamestnanec zhotoviteľa a podzhotoviteľov je povinný dodržiavať stanovené bezpečnostné pravidlá, metódy a postupy, používať odpovedajúce bezpečnostné pomôcky, vhodné nástroje a prístroje a chovať sa spôsobom, ktorý zaručuje bezpečnosť jeho i ostatných zamestnancov a nezačína príčinu k vzniku pracovného úrazu a požiaru.

Do programu bezpečnosti a ochrany zdravia a životného prostredia na pracovisku sú zapojení všetci zamestnanci prostredníctvom účasti na školeniach a oznamovaní všetkých nebezpečných operácií, metód, postupov alebo okolností zistených na stavenisku.

Koordinátor bezpečnosti

Je zodpovedný za realizáciu plánu bezpečnosti a ochrany zdravia pri práci. Plní úlohy koordinátora bezpečnosti v zmysle ustanovenia § 6 Nariadenia vlády SR č. 396/2006 Z.z.

Základné povinnosti:

- uplatňovanie všeobecných zásad prevencie a požiadaviek na zaistenie bezpečnosti a ochrany zdravia pri práci pri:
 - technických alebo organizačných riešeniach na základe ktorých sa plánujú, ktoré sa budú vykonávať súčasne alebo budú na seba nadväzovať
 - určovaní času trvania jednotlivých prác alebo ich etáp
- plnenie príslušných požiadaviek tak, aby zamestnávateľ a fyzická osoba, ktorá je podnikateľom a nie je zamestnávateľom
 - uplatňovali zodpovedajúcim spôsobom všeobecné zásady ustanovené § 7 NV SR č. 396/2006 Z.z. o minimálnych bezpečnostných a zdravotných požiadavkách na stavenisko
 - dodržiavali plán bezpečnosti a ochrany zdravia pri práci
- úpravy plánu bezpečnosti a ochrany zdravia pri práci a podkladu, ktoré budú zohľadňovať postup prác so zreteľom na zmeny v priebehu prác
- spoluprácu medzi zamestnávateľmi na stavenisku, najmä ak pracujú na spoločnom pracovisku a ak ich činnosť na pracovisku na seba nadväzuje, usmerňovanie práce so zreteľom na ochranu zamestnancov, na prevenciu vzniku úrazov a iného ohrozenia zdravia, na vzájomné informovanie a zapojenie fyzickej osoby, ktorá je podnikateľom a nie je zamestnávateľom, do tohto procesu, aj je to potrebné
- opatrenia na kontrolu správneho uplatňovania pracovných postupov,
- zabezpečenie vstupu na stavenisko len osobám, ktoré tam plnia pracovné povinnosť

Riaditeľ stavby – hlavný stavbyvedúci

Povinnosti riaditeľa stavby sú spracované v pracovnej náplni zhotoviteľa stavby.

Zodpovedá za kompletnú problematiku BOZP a OPP na stavbe, najmä:

- Zodpovedá za uplatňovanie BOZP, ochrany životného prostredia a požiarnej ochrany na stavbe v zmysle všeobecne právne záväzných predpisov, interných smerníc zhotoviteľa a najmä za dodržiavanie "Plánu bezpečnosti a ochrany zdravia pri práci"

- Zodpovedá za plnenie všetkých požiadaviek o BOZP v zmysle ustanovenia Zákonníka práce a zákona NR SR o bezpečnosti a ochrane zdravia pri práci.
- Zodpovedá za dodržiavanie právnych ustanovení a interných predpisov o OPP na danom teritóriu
- Zodpovedá za prerokovanie tém z "Plánu bezpečnosti a ochrany zdravia pri práci"
 - na úvodných poradách s podzhotoviteľmi
 - na poradoch vedenia stavby
 - na koordinačných poradoch
 - na kontrolných poradoch s podzhotoviteľmi
- Zodpovedá, aby každý podzhotoviteľ menovite ustanovil svojho zástupcu pre BOZP
- Zúčastňuje sa auditov BOZP, OPP na stavbe.
- Schvaľuje vyhodnotenie vykonaných kontrol a obchôdzok BOZP a zodpovedá, aby zistené nedostatky boli čo najskôr odstránené
- Formou obchôdzok vykonáva priamy dozor nad uplatňovaním pravidiel BOZP a OPP na stavbe.
- Zodpovedá za pobyt a činnosť externých zamestnancov zhotoviteľa pri ich krátkodobých pobytoch na stavbe, s dôrazom na dodržiavanie pravidiel a vybavení OOPP, školení BOZP.
- Je zodpovedný, aby boli na stavbe pred začatím prác vypracované technologické postupy.

Ostatní zamestnanci vedenia stavby (zástupcovia zhotoviteľa)

Táto skupina zahŕňa ostatných členov vedenia stavby vo funkciách: hlavný stavbyvedúci, stavbyvedúci, geodet stavby, manažér riadenia kvality, autorizovaný bezpečnostný technik a pod. Ich povinnosti sú špecifikované v pracovných náplniach podľa príslušnej pracovnej pozície zhotoviteľa stavby. Sú zodpovední za dodržiavanie všeobecných pravidiel BOZP a OPP všetkými im podriadenými zamestnancami. Zistené nedostatky sú povinní hlásiť riaditeľovi stavby a koordinátorovi bezpečnosti.

Stavbyvedúci

K tejto funkcii patrí priama kontrola zamestnancov stavby a výber aktuálnych postupov a metód výstavby.

- Zodpovedá za uplatňovanie BOZP, ochrany životného prostredia a požiarnej ochrany na stavbe v zmysle všeobecne právne záväzných predpisov, interných smerníc zhotoviteľa a najmä za dodržiavanie "Plánu bezpečnosti a ochrany zdravia pri práci"
- Zodpovedá za plnenie všetkých zákonných požiadaviek o BOZP v zmysle ustanovenia Zákonníka práce a zákona NR SR o bezpečnosti a ochrane zdravia pri práci č. 124/2006 Z.z. v platnom znení.
- Zodpovedá za vyšetrovanie a ohlasovanie pracovných úrazov a prijíma nápravné opatrenia
- Zodpovedá za dodržiavanie právnych ustanovení a interných predpisov o PO na danom teritóriu
- Zúčastňuje sa auditov BOZP a OPP na stavbe.
- Formou obchôdzok vykonáva priamy dozor nad uplatňovaním pravidiel BOZP a OPP na stavbe.
- Zodpovedá za pobyt a činnosť externých zamestnancov zhotoviteľa (podzhotoviteľa) pri ich krátkodobých pobytoch na stavbe, s dôrazom na dodržiavanie pravidiel a vybavení OOPP, školení BOZP.
- Je zodpovedný, aby boli na stavbe pred začatím prác vypracované technologické postupy a pracovné postupy.
- Zodpovedá za to, že pracovné náradie, stroje a zariadenia, ktoré potrebujú zamestnanci k práci sú v odpovedajúcom prevedení, udržiavané v bezpečnom stave a že metódy a postupy výstavby sú v súlade so smernicami a predpismi BOZP a OPP.
- Zodpovedá za to, že zamestnanci dbajú na dodržiavanie BOZP, OPP a dodržiujú odborné rady a pokyny koordinátora bezpečnosti
- Zodpovedá za realizáciu nápravných opatrení, keď sú zistené nedostatky v oblasti BOZP a OPP.
- Koordinuje a vydáva povolenie pre prácu medzi ním a jeho podzhotoviteľom.
- Pre aktivity na vyčlenených stanovištiach (po odsúhlasení podmienok koordinátorom bezpečnosti), vydáva písomné povolenie na prácu zo zvýšeným nebezpečenstvom
- Zodpovedá za evidenciu osôb prítomných na stavbe (po jednotlivých zhotoviteľoch)

Majstri a vedúci pracovných čiat

Majstri a vedúci pracovných čiat sú zodpovední za prenášanie informácií v oblastiach BOZP a OPP a za priamy dohľad nad dodržiavaním pravidiel BOZP a OPP u svojej čaty (zamestnancov).

Zodpovedajú za znalosti svojich podriadených zamestnancov a praktické dodržiavanie pravidiel BOZP a OPP.

Majstri musia poznať "Plán bezpečnosti a ochrany zdravia pri práci" a musia byť schopní zaistiť dodržiavanie pravidiel a štandardov BOZP a OPP.

Zamestnanci

Zamestnanci musia dodržiavať bezpečné pracovné postupy. Sú povinní informovať príslušného priameho nadriadeného, stavbyvedúceho resp. koordinátora bezpečnosti o nebezpečných podmienkach, postupoch a chovaní v ich pracovných priestoroch.

Sú vyzývaní vytvárať návrhy pre elimináciu vyššie uvedených negatívnych vplyvov.

Podzhotoviteľ

Každý podzhotoviteľ je plne zodpovedný za činnosť svojich zástupcov, kontrolných orgánov a zamestnancov. Musí prísne dodržiavať všetky pravidlá BOZP a OPP. Nič tu obsiahnuté nemôže podzhotoviteľa zbaviť tejto zodpovednosti či záväzku.

Podzhotoviteľ je povinný poveriť výkonom funkcie stavbyvedúceho na stavenisku odborne spôsobilú osobu v zmysle stavebného zákona.

Základné povinnosti

- Plán BOZP je neoddeliteľnou súčasťou stavebnej dokumentácie a musí sa v plnej miere dodržiavať. Podzhotoviteľ je plne zodpovedný za rešpektovanie stanovených pravidiel a postupov v oblasti BOZP a OPP. Akékoľvek výnimky musia byť najprv odsúhlasené koordinátorom bezpečnosti.
- Za organizáciu BOZP u podzhotoviteľa je zodpovedný stavbyvedúci alebo ním poverená osoba s potrebnými kvalifikačnými predpokladmi.
- Zástupcovia podzhotoviteľa sa zúčastňujú porád vedenia stavby a na bezpečnostných obchôdkach stavby.
- Podzhotoviteľ zodpovedá za nakladanie so všetkým odpadom zo stavby, ktorý vznikol v súčinnosti s ich činnosťou a vedie o tom preukázateľnú dokumentáciu.
- Každý podzhotoviteľ zodpovedá za preškolenie svojich zamestnancov s obsahom "Plánu bezpečnosti a ochrany zdravia pri práci". Rovnako zodpovedá za jeho dodržiavanie. O preškolení musí vyhotoviť písomný záznam a ten odovzdať koordinátorovi bezpečnosti.
- Dopravná technika, stavebné stroje, strojné a elektrické zariadenia musia byť označené názvom či logom podzhotoviteľa.
- Každý mechanizmus pred zaradením na stavbu musí mať zdokladovanú technickú sprievodnú dokumentáciu (platné STK, vykonané revízie, prehliadky, skúšky, a pod.) a uloženie u stavbyvedúceho alebo iným vhodným vopred dohodnutým spôsobom.

Koordinácia zhotoviteľa s podzhotoviteľmi

Koordinácia bude prebiehať na poradách s podzhotoviteľmi, na ktorých budú prerokované všeobecné témy BOZP a OPP a ich praktické realizácie:

- a) úvodné porady s podzhotoviteľmi – pred začatím prác,
- b) porady vedenia stavby – pravidelné porady vedenia stavby za účasti zástupcov podzhotoviteľov,
- c) koordinačné porady –koordinácia prác jednotlivých zhotoviteľov,
- d) kontrolné porady s podzhotoviteľmi – zvolávané riaditeľom stavby a koordinátorom bezpečnosti,

Na úvodných poradách a koordinačných poradách koordinátor bezpečnosti v spolupráci s riaditeľom stavby stanoví :

- ktorá stavebná firma a v akom čase realizuje, udržiava a likviduje plánované spoločné bezpečnostné opatrenia v spoločných priestoroch
- ktorá stavebná firma sa stará o poriadok a čistotu na stavenisku, vrátane odpratávania snehu a odvozu odpadkov

Na bezpečnostných obchôdkach na stavenisku bude vyžadovaná účasť zodpovedných zástupcov podzhotoviteľov.

Komisia BOZP

Na stavbe bude ustanovená komisia BOZP, v ktorej bude zasadať:

- koordinátor bezpečnosti
- riaditeľ stavby
- určení zástupcovia zhotoviteľa (podľa potreby)
- zástupcovia podzhotoviteľov
- ďalší zamestnanci menovaní riaditeľom stavby alebo koordinátorom bezpečnosti podľa potreby

Zasadnutia komisie BOZP

Zasadanie komisie organizuje koordinátor bezpečnosti podľa potreby. Koordinátor bezpečnosti s týždenným predstihom ohlási zasadanie komisie.

Zo zasadania koordinátor bezpečnosti vypracuje zápis a rozošle všetkým zainteresovaným stranám.

Témy rokovania:

- Posúdenie dodržiavania zásad bezpečnosti práce, požiarnej ochrany a ekológie u jednotlivých zhotoviteľov a podzhotoviteľov
- Analýza a správa o požiaroch, nehodách, zraneniach a iných nebezpečných situáciách a stratách na zariadení a majetku
- Diskusia o nových bezpečnostných zásadách a smerniciach
- Možnosti spätnej väzby od zamestnancov k zhotoviteľom (podzhotoviteľom) a k vedeniu stavby
- Aktuálne bezpečnostné postupy a problémy nasledujúcich prác

Spoločné pracoviská

Ak na jednom pracovisku plnia úlohy zamestnanci viacerých zamestnávateľov alebo fyzické osoby oprávnené na podnikanie, je spolupráca zamestnávateľov a týchto osôb pri prevencii, príprave a vykonaní opatrení na zaistenie bezpečnosti a ochrany zdravia pri práci, koordinácia činností a vzájomná informovanosť súčasťou uzatvorených zmlúv. Medzi týmito účastníkmi musí byť uzatvorená písomná dohoda, ktorá určí, kto z nich zodpovedá za vytvorenie podmienok bezpečnosti a ochrany zdravia zamestnancov na spoločnom pracovisku a v akom rozsahu. Ak s nedohodnú zodpovedá každý z nich v plnom rozsahu.

Záznamy a hlásenia BOZP

Priebežné záznamy

Pre účely dokladovania starostlivosti nad dodržiavaním BOZP a OPP musia všetky zhotoviteľské firmy na stavbe zaznamenávať jednotlivé prípady:

- pracovné úrazy alebo úmrtie,
- úrazy, ktoré boji ošetrované lekárom, ale bez vzniku pracovnej neschopnosti,
- drobné poranenia, vyžadujúce svojpomocné ošetrovanie prostriedkami z lekárníčky prvej pomoci,
- výskyt situácií, kedy bolo odvrátené nebezpečenstvo vážneho úrazu alebo technickej havárie (skoronehoda),
- vznik požiaru každej veľkosti,
- technické havárie a technické poruchy,
- dopravné nehody,
- ekologické havárie,
- porušenie predpisov pri zaobchádzaní s odpadmi,
- vykonanie kontrol BOZP štátnymi úradmi.

Pri niektorých týchto prípadoch naďalej trvá povinnosť oznámiť vznik udalosti orgánom v zmysle zákonov a predpisov SR.

O všetkých prípadoch musí byť doručená písomná správa riaditeľovi stavby, ktorý je povinný tieto informácie neodkladne oznámiť koordinátorovi bezpečnosti.

Kontroly dodržiavania „Plánu BOZP na stavbe“

Neformálna kontrola je vykonávaná nepretržite všetkými členmi vedenia stavby ako súčasť ich pracovnej náplne a starostlivosti o odstránenie nedostatkov.

Všetci predstavitelia stavby zo strany zhotoviteľa, stavebného dozoru alebo koordinátora bezpečnosti sú oprávnení zastaviť akékoľvek práce, pokiaľ sú bezprostredne ohrození zamestnanci alebo zariadenie na stavbe.

O nedostatkoch, ktoré nevytvárajú bezprostredné ohrozenie je informovaný príslušný vedúci zamestnanec zhotoviteľa (podzhotoviteľa), pre zaistenie nápravných opatrení.

Výsledky kontrol sú prerokované na pravidelných poradách so zhotoviteľom a jeho podzhotoviteľmi. Porady zvoláva koordinátor bezpečnosti alebo riaditeľ stavby.

Odborný dozor zhotoviteľa

Tvorí základný kameň systému kontrol BOZP a OPP. Umožňuje najucelenejší dohľad nad praxou na stavenisku.

Zodpovedný zamestnanec za zhotoviteľa (stavbyvedúci, resp. jeho zástupca) je povinný vykonávať pravidelne kontrolu nad dodržiavaním BOZP a OPP na stavbe, zisťovať nedostatky u zamestnancov a v prípade zistenia nedostatkov tieto okamžite vyhodnotiť a odstrániť.

Obchôdzky (audity)

Obchôdzky stavby organizuje koordinátor bezpečnosti. Vykonávajú sa pravidelne. Na obchôdzkach sa zúčastňuje koordinátor bezpečnosti, zástupca zhotoviteľa a príslušný stavbyvedúci (alebo jeho zástupca). Poznatky z auditov sa zaznamenávajú do knihy BOZP a vyhotoví sa písomný záznam. Záznam bude doručený zhotoviteľovi, stavbyvedúcemu, dotknutému podzhotoviteľovi.

Osnova kontroly:

- informovanosť/vybavenosť aktuálnymi predpismi BOZP a OPP,
- vedenie dokumentácie o technických prostriedkoch na stavbe,
- vedenie dokumentácie o nakladaní s odpadmi,
- preukázateľnosť školení BOZP a OPP,
- evidencia zamestnancov, vrátane ich kvalifikácie a zaškolenia pre rôzne činnosti,
- problémy s ostatnými účastníkmi stavby,
- ďalšie problémy podľa aktuálnej situácie.

Mimoriadne obchôdzky

Vykonáva koordinátor bezpečnosti a riaditeľ stavby (alebo ním poverený zástupca) s dôrazom na pracoviská so zvýšeným nebezpečenstvom úrazov a havárií, zdvíhacie práce, práce vo výškach s individuálnym zaistením, práce zahajované práce a problémové pracoviská.

Koordinátor bezpečnosti vyhotoví záznam o stave na stavenisku.

10.5. Zodpovednosť a povinnosti zhotoviteľa a podzhotoviteľa stavby

(1) Zhotoviteľ zabezpečí pre zodpovedných vedúcich zamestnancov a zodpovedné osoby na stavbe pred začatím prác poučenie zamerané na problematiku dodržiavania predpisov BOZP a ochrany pred požiarmi a o zvláštnej povahe a stave zariadení, na ktorých alebo v blízkosti ktorých bude zhotoviteľ pracovať.

(2) Každý zhotoviteľ je plne zodpovedný za činnosť svojich zástupcov, kontrolných orgánov a zamestnancov. Musí prísne dodržiavať všetky pravidlá BOZP a OPP (podstatné zákony, vyhlášky, nariadenia vlády, normy a predpisy sú uvedené v prílohe č.1. Nič tu obsiahnuté nemôže zhotoviteľa zbaviť tejto zodpovednosti či záväzku.

(3) Zhotoviteľ je povinný poveriť výkonom funkcie stavbyvedúceho na stavenisku odborne spôsobilú osobu podľa § 45 stavebného zákona č. 50/1976 Zb. v znení platných zmien a doplnkov.

(4) Plán BOZP je neoddeliteľnou súčasťou stavebnej dokumentácie a musí sa v plnej miere dodržiavať. Zhotoviteľ je plne zodpovedný za rešpektovanie stanovených pravidiel a postupov v oblasti BOZP a OPP. Akékoľvek výnimky musia byť najprv prerokované s koordinátorom bezpečnosti.

(5) Zhotovitelia sú povinní preukazne oboznámiť s obsahom Plánu bezpečnosti a ochrany zdravia pri práci (najmä s preventívnymi opatreniami BOZP, zahrnutými v tomto pláne) všetkých svojich zamestnancov a svojich podzhotoviteľov a vyžadovať ich dodržiavanie. O oboznámení musí vyhotoviť písomný záznam a ten odovzdať koordinátorovi bezpečnosti.

(6) Za organizáciu BOZP u zhotoviteľa je zodpovedný vedúci stavby alebo ním poverená osoba s potrebnými kvalifikačnými predpokladmi.

(7) Každý zhotoviteľ zodpovedá za kvalifikáciu, odbornú spôsobilosť a zdravotnú spôsobilosť svojich zamestnancov, za ich poučenie a overenie znalostí z predpisov BOZP a ochrane pred požiarmi.

(8) Pred začatím prác predkladá zhotoviteľ koordinátorovi bezpečnosti menný zoznam všetkých zamestnancov zúčastnených na stavebnej činnosti v členení podľa podzhotoviteľov. Zhotoviteľ priebežne aktualizuje zoznam zamestnancov podľa podzhotoviteľov a v pravidelných intervaloch určených koordinátorom bezpečnosti mu ich predkladá.

(9) Každý zhotoviteľ zodpovedá za bezpečné a zdravotne nezávadné pracovné prostredie, v ktorom musia byť identifikované, analyzované a kontrolované alebo vylúčené nebezpečné operácie na základe hodnotenia rizík.

(10) Dostatočne včas pred zahájením prác predloží zhotoviteľ koordinátorovi bezpečnosti dokument „Analýza nebezpečenstiev a hodnotenie rizík“ pre jednotlivé činnosti s popisom nebezpečenstva, ohrozenia, a návrhmi bezpečnostných opatrení pre všetky ním vykonávané činnosti v súvislosti s touto stavbou vypracovaný v zmysle §6 ods.1 písm. c) zákona č.124/2006 Z.z. ·

- Metodiku pre vyhodnotenie rizík na stavbe určí koordinátor bezpečnosti stavby.

(11) Zhotoviteľ je ďalej povinný dodržiavať najmä nasledovné povinnosti:

a) počas výstavby dodržiavať príslušné zákony, vyhlášky a predpisy BOZP a ochrany pred požiarmi pri prácach súvisiacich s predmetnou stavbou. Povinnosť platí v plnom rozsahu aj pre zamestnancov podzhotoviteľov a poddodávateľov,

b) plniť ohlasovaciu povinnosť podľa zákona č. 124/2006 Z.z. v prípade vzniku nebezpečnej udalosti, alebo zákona č.513/2009 Z.z. v prípade vzniku nehody a mimoriadnej udalosti (úraz, havária, požiar a

pod.) príslušným štátnym orgánom a vznik takejto udalosti oznámiť neodkladne aj objednávateľovi s cieľom zabezpečiť objektívne vyšetrovanie,

c) zamestnanci zhotoviteľa sa musia zdržiavať iba na určenom pracovisku a pohybovať sa len v určených priestoroch (rozumie sa aj prístup na pracovisko),

d) pre identifikáciu jednotlivých osôb musia byť osoby pohybujúce sa po stavenisku označené názvom zhotoviteľa,

e) používať výhradne miesta a spôsoby pripojenia el. energie a vody určené objednávateľom pri odovzdaní staveniska,

f) uskladňovať náradie, materiál a ostatné veci len na mieste, ktoré určil objednávateľ pri odovzdaní staveniska,

g) zabezpečiť viditeľné označenie zamestnancov a používanie OOPP v zmysle Plánu BOZP stavby,

h) dodržiavať čistotu a poriadok na pracovisku,

i) dodržiavať zákaz požívania alkoholických nápojov a zákaz pracovať pod vplyvom alkoholu a omamných látok v priestoroch stavby,

j) pri zriadení a prevádzke zariadenia staveniska dodržiavať povinnosti zhotoviteľa uvedené v časti 6 Plánu BOZP,

k) oznamovať koordinátorovi bezpečnosti každé prerušenie stavebných prác,

l) nahlásiť bezodkladne písomne koordinátorovi bezpečnosti zmeny počtu a údajov o právnických a fyzických osobách, vykonávajúcich činnosť na stavenisku,

m) udržiavať a prevádzkovať mechanizmy v takom technickom stave, aby nedochádzalo k úniku ropných látok. V prípade zistenia porušenia tejto povinnosti má právo objednávateľ pozastaviť prevádzku týchto mechanizmov a vykázať ich z priestorov.

10.6. Školenia v oblasti BOZP a OPP

Vstupné školenia

Poučenie a overenie znalostí z predpisov o BOZP a OPP pri nástupe na pracovisko vykoná určený zamestnanec zhotoviteľa ešte pred uvedením na stavenisko. Slúži k oboznámeniu zamestnancov s pravidlami BOZP a OPP a zásadami poskytovania prvej pomoci. Záznam o školení bude poznačený v osobnom liste zamestnanca.

Obsah školenia

Školenie zoznamuje v potrebnom rozsahu jednotlivých zamestnancov vzhľadom na miestne podmienky a riziká s nasledujúcou problematikou:

- Oboznámenie s projektom stavby
- Oboznámenie s "Plánom bezpečnosti a ochrany zdravia na stavbe"
- Zásady BOZP
- Vyskytujúce sa riziká
- Ohlasovanie rizík ostatným ohrozeným
- Základné povinné osobné ochranné pomôcky a ich účel
- Pravidlá chovania a pravidlá osobnej bezpečnosti na stavenisku
- Protipožiarna prevencia v podmienkach staveniska
- Triedenie odpadov na stavbe, ich ukladanie v konkrétnych podmienkach stavby
- Manipulácia s odpadmi a dovoľené spôsoby ich likvidácie v podmienkach stavby
- Podmienky pre prácu s látkami zdraviu škodlivými
- Zásady ochrany vôd a ovzdušia
- Postupy pre prácu v blízkosti elektrického zariadenia

O vykonanom školení sa vyhotoví prezenčná listina obsahujúca obsah a dátum školenia, podpisy zúčastnených zamestnancov, meno priezvisko školiteľa a písomné overenie vedomostí všetkých školených osôb.

S výkonom práce a pohybu na stavenisku môžu zamestnanci začať až po vykonaní tohto školenia.

Špeciálne školenia a kurzy (profesné)

Pre mimoriadne práce a práce so zvýšeným nebezpečenstvom:

- a) práce, ktoré nie sú bežnou činnosťou zamestnancov a vyžadujú zvláštne opatrenie BOZP
- b) práce v podmienkach pracoviska so zvýšeným nebezpečenstvom

Školenie (inštruktáž) sa vykonáva pred začiatkom prác.

Zodpovedný vedúci pracoviska alebo ním poverený zamestnanec, ktorý práce priamo riadi (napr. majster) oboznámi všetkých zamestnancov so schváleným pracovným postupom a bezpečnostnými podmienkami pre danú činnosť a situáciu.

O vykonanom školení sa vyhotoví prezenčná listina obsahujúca obsah a dátum školenia, podpisy zúčastnených zamestnancov, meno priezvisko školiteľa a písomné overenie vedomostí všetkých školených osôb.

Obsluha a servis vyhradených (určených) technických zariadení a obsluha špeciálnych zariadení

Obsluha a servis vyhradených (určených) technických zariadení, obsluha špeciálnych zariadení a ďalších profesií, ktorých vykonávanie je spojené so zvýšeným rizikom úrazu:

- a) činnosti ako: žeriavníci, viazači bremien, elektromechanici, revízny technici, a iné...
- b) pre práce ako: zváranie, obsluha vysokozdvížných vozíkov, obsluha nastreľovacích zariadení, obsluha stavebných a iných špeciálnych zariadení práce s použitím horolezeckej techniky, práce s použitím bezpečnostného pásu alebo postroja a iné

Požiadavky na odbornú kvalifikáciu týchto zamestnancov sú upravené vyhláškami a normami. K získaniu kvalifikačného oprávnenia (preukazu, osvedčenia) je nutné absolvovať zvláštne školenie alebo kurz. Pre udržanie kvalifikácie je nutné periodické preškolenie a preskúšavanie znalostí. Lehoty a ďalšie podrobnosti riešia príslušné vyhlášky a normy.

Pri práci je nutné mať preukaz o kvalifikácii neustále pri sebe, alebo uschovaný u stavbyvedúceho.

11. RIZIKO PRE ZAMESTNANCOV NA STAVBE

Bezpečnosť je založená na predvídaní, v prevencii zlyhania strojov a ľudských chýb, ktoré umožnia vznik požiarov, nehôd, zranení alebo smrť zamestnancov, straty času, poškodenia životného prostredia, poškodenia povesti spoločnosti alebo škody na materiáli a zariadení. Hlavným princípom je idea, že bezpečnosť a ochrana životného prostredia je nedeliteľnou súčasťou organizácie práce.

Nebezpečné situácie musia byť plánované a realizované v zhode s pravidlami "Plánu bezpečnosti a ochrany zdravia".

Realizácia projektu prináša zdroje ohrozenia (riziká) pre všetkých zamestnancov zúčastnených na stavbe.

Identifikácia nebezpečenstiev a eliminácia rizík pre všetky vykonávané činnosti budú spracované v samostatnom dokumente „Identifikácia ohrození a hodnotenie rizík“. Za vypracovanie zodpovedá zhotoviteľ stavby.

Podľa konkrétnej situácie je nutné zo strany zhotoviteľa „Identifikáciu nebezpečenstiev a eliminácia rizík“ a plány bezpečnostných opatrení priebežne aktualizovať.

11.1. Bezpečné pracovné postupy

Bezpečné pracovné postupy pre jednotlivé činnosti sú spracované v technologických predpisoch a pracovných postupoch, schvaľované vedením stavby a dozorom stavebníka.

Zamestnanci zhotoviteľa ako aj podzhotoviteľov musia byť preukazne zoznámení s bezpečnými postupmi.

11.2. Práce s osobitým nebezpečenstvom

Zdroje ohrozenia a osobitné nebezpečenstvá na stavbe sú najmä:

Doprava materiálu ako zdroj ohrozenia

Jedná sa o dopravu materiálu na stavenisko a po stavenisku, na miesta stavebných a montážnych prác, vrátane vertikálneho transportu.

- zaistenie priestoru manipulácie s materiálom proti vstupu nepovoláných osôb,
- priebežná očista vnútrostaveniskových komunikácií od blata, obmedzovanie prašnosti
- očista mechanizmov od nečistôt pred opustením staveniska
- v prípade možnosti komplikácie dopravnej situácie (sťaženie alebo zablokovanie prejazdu po komunikácii) bude riešené odklonenie dopravy, napr. regulácie dopravy vyškolenou osobou
- dočasná inštalácia výstražných a zákazových tabuliek BOZP, pre nočné hodiny potom

- výstražného červeného svetla (Vyhl. č.147/2013 Z.z., o BOZP pri stavebných prácach...)
- zaistenie dostatočnej viditeľnosti zamestnancov zhotoviteľa pohybujúcich sa v priestore dopravy (používanie OOPP s reflexnými prvkami, zaučenie zamestnancov so spôsobom dorozumievania pri regulácii alebo navigácii vodiča, oboznámenie zamestnancov z dopravno-prevádzkovým poriadkom vypracovaným pre stavenisko)

Stavebné, búracie a montážne činnosti na stavenisku a výkopové práce, práce vo výškach a nad voľnou hĺbkou

Počas týchto aktivít hrozí poranenie v dôsledku pádu cez prekážky na ploche, vniknutím cudzích telies alebo prachu do očí, kontaktom s pracovnými nástrojmi alebo stavebnými mechanizmami, možný je aj úraz elektrickým prúdom (odkryté vedenie, stavebné rozvody) a pádom zdvíhaného bremena, zavalením a zasypaním osôb, pádom osôb do hĺbky, pád osôb z výšky apod.

Opatrenie k eliminácii rizík

- vytýčenie a označenie staveniska v súlade s projektovou dokumentáciou a plánom BOZP
- zabezpečenie výkopov a ich označenie
- znižovanie prašnosti voľbou vhodných technológií a lokálnym zakrývaním zdrojov prachu,
- dočasná inštalácia výstražných a zákazových tabuliek BOZP,
- školenia o opatrení na elimináciu rizík
- zabezpečenie zamestnancov vykonávajúcich práce vo výškach a nad voľnou hĺbkou
- dodržiavanie bezpečnostných opatrení pri výkopových prácach
- vypracovanie dokumentu „Analýza rizík“ pre jednotlivé stavebné práce, poučenie všetkých zamestnancov zhotoviteľa o zistených rizikách
- dodržiavanie odbornej a zdravotnej spôsobilosti zamestnancov zhotoviteľov a podzhotoviteľov
- pravidelné kontroly pracovísk zo strany riadiacich zamestnancov zhotoviteľa
- dodržiavanie zákazu prepravy osôb na stavebných strojoch

12. PORUŠENIE POVINNOSTÍ - SANKCIE

V prípade porušenia povinností vyplývajúcich z predchádzajúcich bodov tohto plánu BOZP a následnému neodstráneniu nedostatkov bude koordinátor bezpečnosti, resp. riaditeľ stavby oprávnený nariadiť prerušenie prác. Dôsledky a škody vyplývajúce z prerušenia prác znáša príslušný zhotoviteľ, na ktorého strane došlo k zanedbaniu povinností.

Sankcie budú zmluvne dohodnuté medzi hlavným zhotoviteľom a podzhotoviteľmi.

Zvolen, august 2020

Ing. Lenka Liptáková

Príloha č.1

Záznam o registrovanom pracovnom úraze

Údaje sa vyplňujú veľkými tlačnými písmenami čiernej alebo tmavomodrej farby

Zamestnávateľ, adresa	
IČO ¹⁾ <input type="text"/>	
Právna forma zamestnávateľa ²⁾	
Útvár, ktorý vedie evidenciu miezd zamestnávateľa, adresa	Organizačná zložka ³⁾ , adresa
Rozsah zodpovednosti zamestnávateľa ⁴⁾ za registrovaný pracovný úraz (ďalej len "úraz") <input type="text"/> % ⁵⁾	
1	Meno, priezvisko, titul zamestnanca <input type="text"/> Dátum narodenia <input type="text"/> Trvalý - prechodný pobyt ⁶⁾ <input type="text"/> Štátna príslušnosť ⁷⁾ <input type="text"/> Počet nezaopatrených detí ⁸⁾ <input type="text"/> IČSZ ⁹⁾ <input type="text"/> Denný vymeriavací základ zamestnanca ¹⁰⁾ <input type="text"/> Sk Je nemocensky poistený <input type="text"/> ÁNO - NIE ¹¹⁾
2	Pracovisko ¹²⁾ <input type="text"/> Druh vykonávanej práce (funkcie), pri ktorej zamestnanec utrpel úraz <input type="text"/> Túto prácu (funkciu) vykonáva u zamestnávateľa <input type="text"/> rokov ¹³⁾ <input type="text"/> mesiacov ¹⁴⁾ <input type="text"/> dní ¹⁵⁾
3	Má odbornú spôsobilosť na výkon práce, pri ktorej utrpel úraz <input type="text"/> ÁNO - NIE Má zdravotnú spôsobilosť na výkon tejto práce <input type="text"/> ÁNO - NIE Dátum posledného oboznámenia s predpismi na zaistenie bezpečnosti a ochrany zdravia pri práci, so zásadami bezpečnej práce a ochrany zdravia pri práci a s bezpečnými pracovnými postupmi <input type="text"/> Po vykonanom oboznámení boli znalosti zamestnanca overené <input type="text"/> ÁNO - NIE ¹⁶⁾
4	Od začiatku zmeny odpracoval <input type="text"/> hodín Pracovná zmena trvá od <input type="text"/> do <input type="text"/> Miesto, kde došlo k úrazu <input type="text"/>
5	Ide o úraz: smrteľný <input type="text"/> ÁNO - NIE ¹⁷⁾ Dátum úmrtia <input type="text"/> s ťažkou újmou na zdraví ¹⁸⁾ <input type="text"/> ÁNO - NIE ¹⁹⁾
6	Opis priebehu úrazu ¹⁰⁾ <input type="text"/>
7	Zdroj úrazu ¹¹⁾ <input type="text"/> Kód zdroja úrazu <input type="text"/>
8	Príčina úrazu ¹²⁾ <input type="text"/> Kód príčiny úrazu <input type="text"/>

9	Vyjadrenie zamestnanca k úrazu ¹³⁾		
	<div></div>		
	Meno, priezvisko a podpis zamestnanca ¹³⁾		
	Dátum vyšetrenia úrazu ^{*)}	<div></div>	
	Dátum spísania záznamu	<div></div>	
	c		
	Meno, priezvisko a podpis zástupcu zamestnávateľa ¹⁴⁾		
10	Na odstránenie príčin úrazu zamestnávateľ vykoná nasledujúce termínované opatrenia ^{*)}		
	a) technické		
	Dátum vykonania	<div></div>	
	b) organizačné		
	Dátum vykonania	<div></div>	
	c) výchovné a iné		
	Dátum vykonania	<div></div>	
	Meno, priezvisko a podpis zástupcu zamestnávateľa ¹⁴⁾		
11	Vyjadrenie k úrazu		
	a) zástupcu zamestnancov pre bezpečnosť a ochranu zdravia pri práci		
	<div></div>		
	Meno, priezvisko a podpis		
	b) zástupcu odborového orgánu alebo zamestnaneckej rady alebo zamestnaneckého dôverníka ^{*)}		
	<div></div>		
	Meno, priezvisko a podpis		
12	Záznam o kontrole vykonaných opatrení ¹⁵⁾		
	<div></div>		
	Dátum kontroly	<div></div>	Meno, priezvisko a podpis osoby, ktorá vykonala kontrolu
13	Údaje podľa metodiky Európskej štatistiky pracovných úrazov		
	Číslo úrazu <div></div>		
	OKEČ ¹⁶⁾	<div></div>	Povolanie zamestnanca ¹⁷⁾
	<div></div>	<div></div>	Vek zamestnanca
	Pohlavie zamestnanca	<div></div>	Druh poranenia
	<div></div>	<div></div>	Poranená časť tela
	Územie, na ktorom vznikol úraz ¹⁸⁾	<div></div>	Dátum úrazu
	<div></div>	<div></div>	Čas úrazu
	Veľkosť organizácie	<div></div>	Príslušnosť zamestnanca k štátom
	<div></div>	<div></div>	Pracovný vzťah zamestnanca
	Celkový počet dní PN ^{***)}	<div></div>	Špecifikácia pracoviska
	<div></div>	<div></div>	Pracovisko
	Špecifická pracovná činnosť	<div></div>	Materiálový činiteľ špecifickej pracovnej činnosti
<div></div>	<div></div>	<div></div>	
Odchýlka	<div></div>	Materiálový činiteľ odchýlky	
<div></div>	<div></div>	<div></div>	
Dotyk (kontakt) - spôsob zranenia	<div></div>	Materiálový činiteľ dotyku (kontaktu)	
<div></div>	<div></div>	<div></div>	

OBSAH LEKÁRNIČKY**Obvázový materiál**

Gáza hydrof. skladaná	7,5 cm x 7,5 cm	2 ks
Rýchloobväz	2,5 cm x 2 m	1 ks
Rýchloobväz	6 cm x 2 cm	5 ks
Rýchloobväz	8 cm x 4 cm	3 ks
Ovínadlo elastické		1 ks
Ovínadlo hydrof. steril.	6 cm x 5 m	1 ks
Obväz hotový na prvú pomoc		2 ks
Ovínadlo hydrof. steril.	10 cm x 5 m	3 ks
Šatka trojrohá		1 ks
Rýchloobväz na oko		1 ks

Zdravotnícke pomôcky

Rúško resuscitačné	1 ks
Karta PP	1 ks
Škrtidlo gumové 70 cm	1 ks

Liečivá

Septonex spray	1 ks
----------------	------

Príloha č. 3

Stavebník toto oznámenie viditeľne umiestni na stavenisku a v prípade zmeny aktualizuje

OZNÁMENIE

1. Dátum predloženia oznámenia.....
 2. Presná adresa staveniska.....
 3. Stavebník (meno a priezvisko, adresa).....
 4. Názov stavby.....
 5. Projektant (meno a priezvisko, adresa).....
- Stavbyvedúci (meno a priezvisko, adresa)
- Stavebný dozor (meno a priezvisko, adresa)
6. Koordinátor dokumentácie (meno a priezvisko, adresa).....
 -
 7. Koordinátor bezpečnosti (meno a priezvisko, adresa).....
 -
 8. Plánovaný termín začatia prác na stavenisku.....
 9. Plánovaný termín dokončenia prác na stavenisku.....
 10. Predpokladaný najvyšší počet zamestnancov na stavenisku.....
 11. Plánovaný počet právnických osôb alebo fyzických osôb na vykonávanie prác na stavenisku
.....
.....
 12. Údaje (obchodné meno a sídlo) o právnických osobách alebo fyzických osobách na vykonávanie prác na stavenisku
.....
.....
.....
.....
.....
.....

Príloha č.4

Vzor zápisu pri odovzdaní a prevzatí staveniska

ZÁPIS

O odovzdaní a prevzatí staveniska (pracoviska)

zo dňa:

medzi

objednávateľom:

so sídlom....., tel.:

zastúpeným

p....., (ďalej len odovzdávajúci)

a

zhotoviteľom:

so sídlom....., tel.:

zastúpeným

p....., (ďalej len preberajúci)

• **Vymedzenie rozsahu a priestoru odovzdávaného staveniska (pracoviska):**

.....
.....
.....

• **Vstup na stavenisko vrátane prístupových ciest:**

.....
.....
.....

• **Vedúci pracovník zhotoviteľa určený k osobnému rokovaniu s právomocou samostatne rozhodovať:**

I.

Zástupca odovzdávajúceho vykonal pred prevzatím staveniska (pracoviska) spolu s preberajúcim kontrolu odovzdávaného staveniska (pracoviska) z hľadiska BOZP, ochrany pred požiarom a životného prostredia a nenašiel na odovzdávajúcom stavenisku (pracovisku) žiadne závady, ktoré by ohrozili prevádzku stavby alebo zákonom chránený obecný záujem, hlavne bezpečnosť života a zdravia ľudí na stavbe (pracovisku). Zástupca preberajúceho bol oboznámený s plánom bezpečnosti práce, vrátane príslušných predpisov BOZP, OPP, a OŽP, ktoré sú pre odovzdávané stavenisko (pracovisko) záväzné a so zvláštnosťami stavby, ktoré preberajúci rešpektuje v plnom rozsahu. Súčasne oboznámil odovzdávajúci preberajúceho so:

- Smerovými a výškovými bodmi, vytýčením podzemných a nadzemných rozvodov, ktoré nie sú uvedené v projektovej dokumentácii,
- Požiarnymi poplachovými smernicami stavby, hasiacim prostriedkami, s priestormi so zvýšeným požiarom nebezpečenstvom, prevádzkovo dopravným poriadkom stavby, bezpečnostným značením a výstražnými signálmi,
- Zdrojom vody a napojením na kanalizáciu
- Skladovými plochami a so skladmi
- Miestnymi pomermi a skutočnosťami, ktoré by mohli ohroziť bezpečnosť osôb alebo majetku
- Umiestnením hlavného vypínača el.energie, hl.uzáveru plynu, vody

Po vykonanej prehliadke staveniska (pracoviska) zástupcami oboch strán konštatujú, že neboli nájdené závady brániace zhotoveniu prác v zmysle uzavretej zmluvy o dielo (objednávky) č..... zo dňa:

II.

Odovzdávajúci určuje tieto napájacie bod(y) el. energie pre preberajúceho:

Umiestnenie el. napájacieho bodu:

Hlavný istič pred elektromerom:

Počiatkový stav:

Požadované hodnoty-výkon:kW, predpokladaná spotreba:kWh/mes.

Preberajúci je povinný pred napojením spolupracovať s povereným prevádzkovým elektrikárom stavby.

- Preberajúci sa oboznámil s umiestnením hl. vypínača el. prúdu,

- Všetky el. zariadenia a rozvody preberajúceho musia zodpovedať platným STN a bezpečnostným predpisom. Za ich stav zodpovedá v plnom rozsahu preberajúci prostredníctvom svojho zamestnanca s odpovedajúcou kvalifikáciou
- El. zariadenia preberajúceho nesme ohrozovať svojim stavom zamestnancov a iných osôb

III.

Preberajúci zabezpečí na prevzatom stavenisku (pracovisku) dodržiavanie predpisov o ochrane pred požiarom, hlavne zákon č. 314/2001 Z.z. o ochrane pred požiarom v znení neskorších predpisov, vyhl. č. 121/2002 Z.z. o požiarnej prevencii v znení neskorších predpisov. V tomto zmysle je povinný poučiť svojich zamestnancov o vykonávaní prác s otvoreným ohňom len s vedomím vedenia stavby, ktoré musí zabezpečiť podmienky z hľadiska protipožiarnej bezpečnosti.

IV.

Preberajúci zabezpečí na prevzatom stavenisku (pracovisku) predpísané podmienky ochrany životného prostredia. Odpady vzniknuté jeho činnosťou bude priebežne likvidovať v súlade s platným predpismi.

V.

1. Preberajúci odovzdá objednávateľovi menný zoznam všetkých jeho zamestnancov aj jeho zhotoviteľov, ktorí budú pracovať na odovzdanom stavenisku (pracovisku). Zoznam bude v priebehu prác priebežne doplňovať.
2. Preberajúci prehlasuje, že jeho zamestnanci a aj jeho zhotovitelia sú preškolení z právnych a ostatných predpisov k zabezpečeniu bezpečnosti a ochrany zdravia v zmysle zákona 124/2006 o BOZP v znení neskorších predpisov.
3. Preberajúci je povinný poučiť svojich zamestnancov hlavne o zákaze:
 - svojvoľného opúšťania z odovzdaného staveniska (pracoviska)
 - vstupu do iných častí stavby
 - používania strojného zariadenia bez oprávnenia a vybavenia, bez vedomia vedenia stavby
 - zákaze používania alkoholických nápojov vrátane ich prinášania, drog a iných psychotropných látok vo všetkých priestoroch stavby (pracoviska)
4. Preberajúci prehlasuje, že všetci jeho zamestnaní cudzí štátni príslušníci, ktorí pracujú alebo budú pracovať na stavbe (pracovisku) pracovať, majú platné povolenie k práci a pobytu v SR a majú platné skúšky pre výkon svojej práce.

VI.

Preberajúci predloží odovzdávajúcemu technologický postup vykonávania prác na:.....

VII.

Zástupca odovzdávajúceho požaduje od preberajúceho dodržiavanie ohlasovacej povinnosti voči objednávateľovi pri vzniku pracovného úrazu, prevádzkových nehôd (havárií) a porúch technických zariadení. Pri vykonávaní prác v čase pracovného voľna bude v prípade mimoriadnej udalosti ihneď upovedomený inšpekčný technik objednávateľa a majiteľ alebo vedenie firmy, a to ako objednávateľa, tak zhotoviteľa.

VIII.

Pri vykonávaní prác, ktoré môžu ohroziť zdravie a životy účastníkov stavby sú zmluvné strany povinné s minimálne 3 denným predstihom oznámiť tieto skutočnosti pred zahájením prác.

X.

Preberajúci prevzal všetku zodpovednosť za zabezpečenie BOZP, OPP a životného prostredia na odovzdanom stavenisku (pracovisku) vrátane el. zariadení, ním používaných lešení, strojných zariadení a za bezpečnosť a zabezpečenie odovzdaných objektov uvedených v rozsahu odovzdávaného pracoviska.

Za odovzdávajúceho (objednávateľ):

Za preberajúceho (zhotoviteľ):

Prílohy:

1. Zoznam zamestnancov zhotoviteľa a osôb samostatne zárobkovo činných
2. Zoznam zodpovedných TH zamestnancov zhotoviteľa vrátane dosažiteľného adresára pre prípad vzniku mimoriadnej udalosti.

Zápis o písomnom zoznámení objednávateľa a zhotoviteľov s možnými zdrojmi nebezpečí a pracovných rizík na stavbe (pracovisku) v zmysle Zákona 124/2006 Z.z. v znení neskorších predpisov §6 oboznamovanie a povinnosti, spolupráca na spoločných pracoviskách.

1. Zmluvné strany potvrdzujú, že zamestnanci objednávateľa aj zhotoviteľských firiem sú v rámci pravidelného školenia BOZP preukázateľne oboznámení s vybranými ustanoveniami zákona č. 124/2006 Z.z. §6 čo dokladujú pri podpise „Zápisu o odovzdaní a prevzatí pracoviska“, ktorý je doplnený o tento zápis. Na každú rizikovú prácu musí byť vypracovaný technologický postup s ktorým sú dotknutý zamestnanci preukázateľne oboznámení ešte pred zahájením týchto prác. Túto skutočnosť každý zamestnanec potvrdí svojím podpisom.
2. Podmienky vyplývajúce zo zákona sú: „Ak na jednom pracovisku plnia úlohy zamestnanci viacerých zamestnávateľov, je spolupráca zamestnávateľov pri prevencii, príprave a vykonávaní opatrení na zaistenie BOZP súčasťou zmlúv a musia sa vzájomne informovať o možných ohrozeniach. Každý zamestnávateľ je pritom povinný:
 - zaistiť, aby jeho činnosti a práca zamestnancov bola organizovaná a vykonávaná tak, aby súčasne boli chránení tiež zamestnanci iného zamestnávateľa,
 - spolupracovať pri zaistení bezpečného, nezávadného a zdraviu neohrozujúceho pracovného prostredia pre všetkých zamestnancov na pracovisku.

Predmetom tohto zápisu je vzájomná informácia o:

1. Práca vo výškach	6. Búracie práce	11. El. zariadenia	16. Rebríky prenosné	21. Výroba zmesí
2. Zemné práce	7. Kryty strojov	12. Nebezpečné látky	17. Autoopravy	22. Montážne práce
3. Zaistenie otvorov	8. Ochranné pásma	13. Stavenisko	18. Cestná doprava	23. Lešenie
4. Zváranie	9. Viazanie brezien	14. Betonárske práce	19. Ručné náradie	
5. Obsluha strojov	10. Vertikálna doprava	15. Murárske práce	20. Mechanické náradie	
Ďalšie prejednané riziká:				

Poznámka:

1. Zaškrtnite jednotlivé druhy rizík, na ktoré ste sa ako zástupcovia objednávateľa a zhotoviteľa vzájomne upozornili
2. Obsah rizík a opatrení – rámcov v prílohe, podrobnejšie v internej smernici zhotoviteľa.

V....., dňa:.....

Na stavbe:.....

Za objednávateľa:

Za zhotoviteľa: